



GOBIERNO MUNICIPAL
EL CARMEN
2021-2024

Oficio No. OA/123/2022.

El Carmen, Nuevo León a 02 de Marzo del 2022.

Diputada. Lic. Ivonne Liliana Alvarez Garcia
Presidenta de la LXXVI Legislatura del H. Congreso
Del Estado de Nuevo Leon.

Presente.-


Para dar cumplimiento a lo dispuesto en el Artículo 33 fracción III inciso e) de la Ley de Gobierno Municipal del Estado de Nuevo León y Artículo 14 de la Ley de Fiscalización Superior del Estado de Nuevo León, me permito remitir el Informe de Avance de Gestión Financiera correspondiente al Cuarto Trimestre de 2021, autorizado por el R. Ayuntamiento de El Carmen, N.L. en la Sesión No.18 de fecha 17 de Febrero del 2022.



PRESIDENCIA MUNICIPAL
EL CARMEN, N.L.

ATENTAMENTE

AK
EL C. PRESIDENTE MUNICIPAL
C. HUMBERTO MEDINA QUIROGA



EL CARMEN
¡La Nueva Ciudad de Nuevo León!


MUNICIPIO DE EL CARMEN, N.L.


Estado de Actividades
Del 1 de enero al 31 de diciembre de 2021 y 2020
(En pesos, con centavos)

	2021	2020
INGRESOS Y OTROS BENEFICIOS		
INGRESOS DE GESTION	37,101,489.65	0.00
IMPUESTOS	17,197,127.28	0.00
CONTRIBUCIONES DE MEJORAS	34,077.11	0.00
DERECHOS	6,773,271.78	0.00
PRODUCTOS DE TIPO CORRIENTE	1,992,672.53	0.00
APROVECHAMIENTOS DE TIPO CORRIENTE	11,104,340.95	0.00
PARTICIPACIONES, APORTACIONES, TRANSFERENCIAS, ASIGNACIONES, SUBSIDIOS Y OTRAS AYUDAS	150,789,076.14	0.00
PARTICIPACIONES Y APORTACIONES	150,789,076.14	0.00
OTROS INGRESOS Y BENEFICIOS	0.00	0.00
Total de INGRESOS Y OTROS BENEFICIOS	187,890,565.79	0.00
GASTOS Y OTRAS PERDIDAS		
GASTOS DE FUNCIONAMIENTO	130,695,325.82	0.00
SERVICIOS PERSONALES	50,610,950.67	0.00
MATERIALES Y SUMINISTROS	16,277,454.88	0.00
SERVICIOS GENERALES	63,806,920.27	0.00
TRANSFERENCIAS, ASIGNACIONES, SUBSIDIOS Y OTRAS AYUDAS	3,891,815.48	0.00
AYUDAS SOCIALES	3,894,815.48	0.00
DONATIVOS	57,000.00	0.00
PARTICIPACIONES Y APORTACIONES	0.00	0.00
INTERESES, COMISIONES Y OTROS GASTOS DE LA DEUDA PUBLICA	0.00	0.00
OTROS GASTOS Y PERDIDAS EXTRAORDINARIAS	5,900,824.78	0.00
ESTIMACIONES, DEPRECIACIONES, DETERIOROS, OBSOLESCENCIA Y AMORTIZACIONES	5,900,824.78	0.00
INVERSION PÚBLICA	9,898,108.67	0.00
INVERSION PÚBLICA NO CAPITALIZABLE	9,898,108.67	0.00
Total de GASTOS Y OTRAS PERDIDAS	150,386,074.75	0.00
Resultado del Ejercicio (Ahorro/desahorro)	37,504,491.04	0.00

Bajo protesta de decir verdad declaramos que los Estados Financieros y sus Notas son razonablemente correctos y responsabilidad del emisor.


Presidente Municipal
C. Humberto Medina Quiroga


Tesorero Municipal
C. Francisco del Bosque Ramos


Síndico Primero
C. Raúl Villarreal Arredondo

MUNICIPIO DE EL CARMEN, N.L.
 Estado de Situación Financiera
 Al 31 de diciembre de 2021 y 2020
 (En pesos, con centavos)

	2021	2020		2021	2020
ACTIVO			PASIVO		
ACTIVO CIRCULANTE			PASIVO CIRCULANTE		
EFFECTIVO Y EQUIVALENTES	13,363,399.38	0.00	CUENTAS POR PAGAR A CORTO PLAZO	2,157,903.57	0.00
DERECHOS A RECIBIR, EFECTIVO O EQUIVALENTES	1,075,352.50	0.00			
Total de ACTIVO CIRCULANTE	14,438,751.88	0.00	Total de PASIVO CIRCULANTE	2,157,903.57	0.00
ACTIVO NO CIRCULANTE			PASIVO NO CIRCULANTE		
BIENES INMUEBLES, INFRAESTRUCTURA Y CONSTRUCCIONES EN PROCESO	48,045,312.36	0.00	Total de PASIVO NO CIRCULANTE	0.00	0.00
BIENES MUEBLES	38,041,262.31	0.00			
ACTIVOS INTANGIBLES	1,388,438.00	0.00	Total de PASIVO	2,157,903.57	0.00
DEPRECIACIÓN, DETERIORO Y AMORTIZACIÓN ACUMULADA DE BIENES	-23,142,898.06	0.00			
Total de ACTIVO NO CIRCULANTE	64,332,114.61	0.00	HACIENDA PUBLICA/ PATRIMONIO		
Total de ACTIVO	78,770,866.49	0.00	HACIENDA PUBLICA/PATRIMONIO CONTRIBUIDO	0.00	0.00
			HACIENDA PUBLICA/PATRIMONIO GENERADO	76,612,962.92	0.00
			Resultados del Ejercicio (Ahorro/ Desahorro)	37,504,491.04	0.00
			Resultados de Ejercidos Anteriores	39,108,471.88	0.00
			EXCESO O INSUFICIENCIA EN LA ACTUALIZACION DE LA HACIENDA PUBLICA/PATRIMONIO	0.00	0.00
			Total de HACIENDA PUBLICA/ PATRIMONIO	76,612,962.92	0.00
			Total de PASIVO y HACIENDA PUBLICA/ PATRIMONIO	78,770,866.49	0.00

Bajo protesta de decir verdad declaramos que los Estados Financieros y sus Notas son razonablemente correctos y responsabilidad del emisor.


 Presidente Municipal
 C. Humberto Medina Quiroga


 Tesorero Municipal
 C. Francisco del Bosque Ramos


 Síndico Primero
 C. Raúl Villarreal Arredondo

MUNICIPIO DE EL CARMEN, N.L.
 Estado Analítico del Activo
 Del 1 de enero al 31 de diciembre de 2021
 (En pesos, con centavos)

Concepto	(1) Saldo Inicial	(2) Cargos del Periodo	(3) Abonos del Periodo	(4)=1+2-3 Saldo Final	(4-1) Variación del Periodo
ACTIVO	46,006,346.66	573,386,723.02	540,622,203.19	78,770,866.49	32,764,519.83
ACTIVO CIRCULANTE	10,811,077.47	523,551,077.53	519,923,403.12	14,438,751.88	3,627,674.41
EFFECTIVO Y EQUIVALENTES	10,560,583.13	334,643,263.03	331,840,446.78	13,363,399.38	2,802,816.25
DERECHOS A RECIBIR EFFECTIVO O EQUIVALENTES	250,494.34	188,907,814.50	188,082,956.34	1,075,352.50	824,858.16
ACTIVO NO CIRCULANTE	35,195,269.19	49,835,645.49	20,698,800.07	64,332,114.61	29,136,845.42
BIENES INMUEBLES, INFRAESTRUCTURA Y CONSTRUCCIONES EN PROCESO	18,800,467.29	43,648,643.95	14,403,798.88	48,045,312.36	29,244,845.07
BIENES MUEBLES	33,548,564.38	4,886,874.34	394,176.41	38,041,262.31	4,492,697.93
ACTIVOS INTANGIBLES	88,310.80	1,300,127.20	0.00	1,388,438.00	1,300,127.20
DEPRECIACIÓN, DETERIORO Y AMORTIZACIÓN ACUMULADA DE BIENES	-17,242,073.28	0.00	5,900,824.78	-23,142,898.06	-5,900,824.78

Bajo protesta de decir verdad declaramos que los Estados Financieros y sus Notas son razonablemente correctos y responsabilidad del emisor.

Presidente Municipal
 C. Humberto Medina Quiroga

Tesorero Municipal
 C. Francisco del Bosque Ramos

Sindico Primero
 C. Raúl Villalreal Arredondo


MUNICIPIO DE EL CARMEN, N.L.
Estado de Cambios en la Situación Financiera
Del 1 de enero al 31 de diciembre de 2021
(En pesos, con centavos)

	Origen	Aplicación
ACTIVO		
ACTIVO CIRCULANTE		
EFFECTIVO Y EQUIVALENTES	0.00	2,802,816.25
DERECHOS A RECIBIR EFECTIVO O EQUIVALENTES	0.00	824,858.16
DERECHOS A RECIBIR BIENES O SERVICIOS	0.00	0.00
INVENTARIOS (NO APLICA)	0.00	0.00
ALMACENES (NO APLICA)	0.00	0.00
ESTIMACIÓN POR PÉRDIDA O DETERIORO DE ACTIVOS CIRCULANTES	0.00	0.00
OTROS ACTIVOS CIRCULANTES	0.00	0.00
ACTIVO NO CIRCULANTE		
INVERSIONES FINANCIERAS A LARGO PLAZO	0.00	0.00
DERECHOS A RECIBIR EFECTIVO O EQUIVALENTES A LARGO PLAZO	0.00	0.00
BIENES INMUEBLES, INFRAESTRUCTURA Y CONSTRUCCIONES EN PROCESO	14,403,798.88	43,646,643.95
BIENES MUEBLES	394,176.41	4,886,874.34
ACTIVOS INTANGIBLES	0.00	0.00
DEPRECIACIÓN, DETERIORO Y AMORTIZACIÓN ACUMULADA DE BIENES	5,900,824.78	1,300,127.20
ACTIVOS DIFERIDOS	0.00	0.00
ESTIMACIÓN POR PÉRDIDA O DETERIORO DE ACTIVOS NO CIRCULANTES	0.00	0.00
OTROS ACTIVOS NO CIRCULANTES	0.00	0.00
PASIVO		
PASIVO CIRCULANTE		
CUENTAS POR PAGAR A CORTO PLAZO	0.00	4,096,066.17
DOCUMENTOS POR PAGAR A CORTO PLAZO	0.00	0.00
PORCIÓN A CORTO PLAZO DE LA DEUDA PÚBLICA A LARGO PLAZO	0.00	0.00
TÍTULOS Y VALORES A CORTO PLAZO	0.00	0.00
PASIVOS DIFERIDOS A CORTO PLAZO	0.00	0.00
FONDOS Y BIENES DE TERCEROS EN GARANTÍA Y/O ADMINISTRACIÓN A CORTO PLAZO	0.00	0.00
PROVISIONES A CORTO PLAZO	0.00	0.00
OTROS PASIVOS A CORTO PLAZO	0.00	0.00
PASIVO NO CIRCULANTE		
CUENTAS POR PAGAR A LARGO PLAZO	0.00	0.00
DOCUMENTOS POR PAGAR A LARGO PLAZO	0.00	0.00
DEUDA PÚBLICA A LARGO PLAZO	0.00	0.00
PASIVOS DIFERIDOS A LARGO PLAZO	0.00	0.00
FONDOS Y BIENES DE TERCEROS EN GARANTÍA Y/O ADMINISTRACIÓN A LARGO PLAZO	0.00	0.00
PROVISIONES A LARGO PLAZO	0.00	0.00
HACIENDA PÚBLICA/ PATRIMONIO		
HACIENDA PÚBLICA/PATRIMONIO CONTRIBUIDO		
Aportaciones	0.00	0.00
Donaciones de Capital	0.00	0.00
Actualización de la Hacienda Pública/Patrimonio	0.00	0.00
HACIENDA PÚBLICA /PATRIMONIO GENERADO		
Resultados del Ejercicio (Ahorro/ Desahorro)	37,504,491.04	0.00
Resultados de Ejercicios Anteriores	0.00	643,905.04
REVALUOS	0.00	0.00
RESERVAS	0.00	0.00
RECTIFICACIONES DE RESULTADOS DE EJERCICIOS ANTERIORES	0.00	0.00
EXCESO O INSUFICIENCIA EN LA ACTUALIZACIÓN DE LA HACIENDA PÚBLICA/PATRIMONIO		
Resultado por posición monetaria	0.00	0.00
Resultado por tenencia de Activos no monetarios	0.00	0.00


Bajo protesta de decir verdad declaramos que los Estados Financieros y sus Notas son razonablemente correctos y responsabilidad del emisor.



Presidente Municipal
C. Humberto Medina Quiroga



Síndico Prokurero
C. Raúl Villarreal Arredondo



Tesorero Municipal
C. Francisco del Bosque Ramos

MUNICIPIO DE EL CARMEN, N.L.

Estado de Variación en la Hacienda Pública
Del 1 de enero de 2020 al 31 de diciembre de 2021
(En pesos, con centavos)

Concepto
Hacienda Pública / Patrimonio Contribuido
Hacienda Pública / Patrimonio Generado
Hacienda Pública / Patrimonio Generado de Ejercicios Anteriores
Hacienda Pública / Patrimonio Generado del Ejercicio
Ajustes por Cambios de Valor
Total

RECTIFICACIONES DE RESULTADOS DE EJERCICIOS ANTERIORES

Patrimonio Neto Inicial Ajustado del Ejercicio 2019 0.00 0.00 0.00 0.00 0.00

Aportaciones

Donaciones de Capital

Actualización de la Hacienda Pública/ Patrimonio

Variaciones de la Hacienda Pública / Patrimonio Neto del Ejercicio

Resultados del Ejercicio (Ahorro/ Desahorro)

REVALUOS

RESERVAS

Hacienda Pública / Patrimonio Neto Final del Ejercicio 2020

Cambios en la Hacienda Pública / Patrimonio Neto del Ejercicio 2021

Aportaciones

Donaciones de Capital

Actualización de la Hacienda Pública/ Patrimonio

Variaciones de la Hacienda Pública / Patrimonio Neto del Ejercicio

Resultados del Ejercicio (Ahorro/ Desahorro)

REVALUOS

RESERVAS

Saldo Neto en la Hacienda Pública / Patrimonio 2021

0.00

39,108,471.88

37,504,491.04


0.00

76,612,962.92

Presidente Municipal
C. Humberto Medina Quiroga



Tesorero Municipal
C. Francisco del Bosque Ramos



Síndico Primero
C. Raúl Villarreal Arredondo



Bajo protesta de decir verdad declaramos que los Estados Financieros y sus Notas son razonablemente correctos y responsabilidad del emisor.

MUNICIPIO DE EL CARMEN, N.L.

Estado de Flujos de Efectivo

PERIODO

(En pesos, con centavos)

Concepto 1 Concepto 2 Concepto 3 Concepto 4 Concepto 5 Concepto 6


Bajo protesta de decir verdad declaramos que los Estados Financieros y sus Notas son razonablemente correctos y responsabilidad del emisor.

MUNICIPIO DE EL CARMEN, N.L.
Estado Analítico del Ejercicio del Presupuesto de Egresos
Clasificación por Objeto del Gasto (Capítulo y Concepto)
Del 1 de enero al 31 de diciembre de 2021
(En pesos, con centavos)

Concepto	Aprobado (1)	Ampliaciones / (Reducciones) (2)	Modificado (3=1+2)	Devengado (4)	Pagado (5)	Subejercicio (6=3-4)
Servicios Personales	57,000,000.00	0.00	57,000,000.00	50,610,950.67	50,610,950.67	6,389,049.33
1100 REMUNERACIONES AL PERSONAL DE CARÁCTER PERMANENTE	43,321,650.00	-4,000.00	43,317,650.00	39,272,716.20	39,272,716.20	4,044,933.80
1200 REMUNERACIONES AL PERSONAL DE CARÁCTER TRANSITORIO	2,050,000.00	0.00	2,050,000.00	0.00	0.00	2,000,000.00
1300 REMUNERACIONES ADICIONALES Y ESPECIALES	10,049,997.00	4,000.00	10,053,997.00	10,108,615.39	10,108,615.39	-54,618.39
1500 OTRAS PRESTACIONES SOCIALES Y ECONÓMICAS	1,628,350.00	0.00	1,628,350.00	1,229,619.08	1,229,619.08	398,730.92
Material y Suministros	25,000,000.00	116,622.38	25,116,622.38	16,277,454.88	16,276,600.89	8,839,167.50
2100 MATERIALES DE ADMINISTRACIÓN, EMISIÓN DE DOCUMENTOS Y ARTÍCULOS OFICIALES	2,050,000.00	-1,720.00	2,048,280.00	1,369,952.64	1,369,952.64	678,327.36
2200 ALIMENTOS Y UTENSILIOS	2,290,000.00	41,737.33	2,331,737.33	2,034,630.92	2,033,776.93	297,106.41
2400 MATERIALES Y ARTÍCULOS DE CONSTRUCCIÓN Y DE REPARACIÓN	1,165,000.00	0.00	1,165,000.00	312,854.96	312,854.96	852,145.04
2500 PRODUCTOS QUÍMICOS, FARMACÉUTICOS Y DE LABORATORIO	1,150,000.00	1,720.00	1,151,720.00	389,452.29	389,452.29	762,267.71
2600 COMBUSTIBLES, LUBRICANTES Y ADITIVOS	12,300,000.00	74,885.05	12,374,885.05	9,415,399.37	9,415,399.37	2,959,485.68
2700 VESTUARIO, BLANCOS, PRENDAS DE PROTECC. Y ART	2,525,000.00	0.00	2,525,000.00	560,434.32	560,434.32	1,964,565.68
2800 MATERIALES Y SUMINISTROS PARA SEGURIDAD	1,000,000.00	0.00	1,000,000.00	51,285.92	51,285.92	948,714.08
2900 HERRAMIENTAS, REFACCIONES Y ACC. MENORES	2,520,000.00	0.00	2,520,000.00	2,143,444.46	2,143,444.46	376,555.54
Servicios Generales	49,925,480.00	-277,706.71	49,652,773.29	63,806,920.27	63,806,920.27	-14,154,146.98
3100 SERVICIOS BÁSICOS	23,285,231.00	-4,844,515.49	18,440,715.51	21,100,734.48	21,100,734.48	-2,660,018.97
3200 SERVICIOS DE ARRENDAMIENTO	592,627.00	0.00	592,627.00	1,076,495.80	1,076,495.80	-483,868.80
3300 SERVICIOS PROFESIONALES, CIENTÍFICOS, TÉCN OS	2,217,103.00	94,192.00	2,311,295.00	4,389,208.23	4,389,208.23	-2,077,913.23
3400 SERVICIOS FINANCIEROS, BANCARIOS Y COMERC.	101,393.00	0.00	101,393.00	38,404.60	38,404.60	62,988.40
3500 SERVICIOS DE INST., REP., MANTTO Y CONSERV	18,034,656.00	4,477,616.78	22,512,272.78	31,944,890.97	31,944,890.97	-9,432,618.19
3600 SERVICIOS DE COMUNICACIÓN SOCIAL Y PUBLICIDAD	150,779.00	0.00	150,779.00	132,380.00	132,380.00	18,399.00
3700 SERVICIOS DE TRASLADO Y VIÁTICOS	7,388.00	0.00	7,388.00	6,514.56	6,514.56	873.44
3800 SERVICIOS OFICIALES	949,032.00	0.00	949,032.00	1,764,294.91	1,764,294.91	-815,262.91
3900 OTROS SERVICIOS GENERALES	4,587,271.00	0.00	4,587,271.00	3,353,996.72	3,353,996.72	1,233,274.28
Transferencias, Asignaciones, Subsidios y Otras Ayudas	5,423,667.00	0.00	5,423,667.00	3,891,815.48	3,891,815.48	1,531,851.52
4400 AYUDAS SOCIALES	5,223,675.00	0.00	5,223,675.00	3,834,815.48	3,834,815.48	1,388,859.52
4800 DONATIVOS	199,992.00	0.00	199,992.00	57,000.00	57,000.00	142,992.00
Bienes Muebles, Inmuebles e Intangibles	15,179,849.00	156,084.33	15,335,933.33	5,796,924.81	5,796,924.81	9,539,008.52
5100 MOBILIARIO Y EQUIPO DE ADMINISTRACIÓN	350,012.00	-35,000.00	315,012.00	590,599.91	590,599.91	-275,587.91
5200 MOBILIARIO Y EQUIPO EDUCACIONAL Y RECREATIVO	200,000.00	35,000.00	235,000.00	34,107.26	34,107.26	200,892.74
5400 VEHÍCULOS Y EQUIPO DE TRANSPORTE	6,000,024.00	0.00	6,000,024.00	2,341,198.24	2,341,198.24	3,658,825.76
5500 EQUIPO DE DEFENSA Y SEGURIDAD	4,999,964.00	156,084.33	5,156,048.33	1,524,860.90	1,524,860.90	3,631,187.43
5600 MAQUINARIA, OTROS EQUIPOS Y HERRAMIENTAS	2,557,898.00	0.00	2,557,898.00	0.00	0.00	2,557,898.00
5700 ACTIVOS BIOLÓGICOS	971,951.00	0.00	971,951.00	6,031.30	6,031.30	965,919.70
5900 ACTIVOS INTANGIBLES	100,000.00	0.00	100,000.00	1,300,127.20	1,300,127.20	-1,200,127.20
Inversión Pública	39,319,273.00	0.00	39,319,273.00	39,142,953.74	39,142,953.74	176,319.26
6100 OBRA PÚBLICA EN BIENES DE DOMINIO PÚBLICO	7,690,300.00	35,000.00	7,725,300.00	930,749.38	930,749.38	6,794,550.62
6200 OBRA PÚBLICA EN BIENES PROPIOS	31,628,973.00	-35,000.00	31,593,973.00	38,212,204.36	38,212,204.36	-6,618,231.36
Total del Gasto	191,848,269.00	0.00	191,848,269.00	179,527,019.85	179,526,165.86	12,321,249.15

Bojo protesta de decir verdad declaramos que los Estados Financieros y sus Notas son razonablemente correctas y responsabilidad del emisor.


Presidente Municipal
C. Humberto Medina Quiroga


Sindico-Primerio
C. Raúl Villáreal Arredondo

Tesorero Municipal
C. Francisco del Bosque Ramos

MUNICIPIO DE EL CARMEN, N.L.

Estado Analítico del Ejercicio del Presupuesto de Egresos

Clasificación Económica (por Tipo de Gasto)

Del 1 de enero al 31 de diciembre de 2021

(En pesos, con centavos)

Concepto	(1) Aprobado	(2) Ampliaciones / (Reducciones)	(3=1+2) Modificado	(4) Devengado	(5) Pagado	(6=3-4) Subejercicio
GASTO CORRIENTE	191,848,269.00	0.00	191,848,269.00	179,527,019.85	179,526,165.86	12,321,249.15
GASTO DE CAPITAL	0.00	0.00	0.00	0.00	0.00	0.00
AMORTIZACIÓN DE LA DEUDA Y DISMINUCIÓN DE PASIVOS	0.00	0.00	0.00	0.00	0.00	0.00
Total del Gasto	191,848,269.00	0.00	191,848,269.00	179,527,019.85	179,526,165.86	12,321,249.15

Bajo protesta de decir verdad declaramos que los Estados Financieros y sus Notas son razonablemente correctos y responsabilidad del emisor.

Presidente Municipal
C. Humberto Medina Quiroga

Tesorero Municipal
C. Francisco del Bosque Ramos

Síndico Primero
C. Raúl Villarreal Arredondo

MUNICIPIO DE EL CARMEN, N.L.

Estado Analítico del Ejercicio del Presupuesto de Egresos
 Clasificación Funcional (Finalidad y Función)
 Del 1 de enero al 31 de diciembre de 2021
 (En pesos, con centavos)

Concepto	(1)	(2)	(3=1+2)	(4)	(5)	(6=3-4)
	Aprobado	Ampliaciones / (Reducciones)	Modificado	Devengado	Pagado	Subejercicio
GOBIERNO	155,128,996.00	0.00	155,128,996.00	175,165,475.00	175,164,621.01	-20,036,479.00
LEGISLACIÓN	103,167,253.00	4,922,000.00	108,089,253.00	106,055,150.85	106,054,296.86	2,034,102.15
ASUNTOS DE ORDEN PÚBLICO Y DE SEGURIDAD	51,961,743.00	-4,922,000.00	47,039,743.00	69,110,324.15	69,110,324.15	-22,070,581.15
DESARROLLO SOCIAL	36,719,273.00	0.00	36,719,273.00	4,361,544.85	4,361,544.85	32,357,728.15
RECREACIÓN, CULTURA Y OTRAS MANIFESTACIONES SOCIALES	36,719,273.00	0.00	36,719,273.00	4,361,544.85	4,361,544.85	32,357,728.15
Total del Gasto	191,848,269.00	0.00	191,848,269.00	179,527,019.85	179,526,165.86	12,321,249.15

Bojo protesta de decir verdad declaramos que los Estados Financieros y sus Notas son razonablemente correctos y responsabilidad del emisor.

Presidente Municipal
 C. Humberto Medina Quiroga

Tesorero Municipal
 C. Francisco del Bosque Ramos

Sindico Primero
 C. Rauli Villarreal Arredondo

MUNICIPIO DE EL CARMEN, N.L.

Estado Analítico del Ejercicio del Presupuesto de Egresos

Clasificación Administrativa

Del 1 de enero al 31 de diciembre de 2021

(En pesos, con centavos)


Concepto	Aprobado (1)	Ampliaciones / Reducciones (2)	Modificado (3=1+2)	Devengado (4)	Pagado (5)	Subejercicio (6=3-4)
PRESIDENCIA	191,848,269.00	0.00	191,848,269.00	179,527,019.85	179,526,165.86	12,321,249.15
Total del Gasto	191,848,269.00	0.00	191,848,269.00	179,527,019.85	179,526,165.86	12,321,249.15

Bojo protesta de decir verdad declaramos que los Estados Financieros y sus Notas son razonablemente correctos y responsabilidad del emisor.

Presidente Municipal
C. Humberto Medina Quiroga



Tesorero Municipal
C. Francisco del Bosque Ramos



Sindico Primero
C. Raúl Villarreal Arredondo



MUNICIPIO DE EL CARMEN, N.L.

Estado Analítico de Ingresos
 Por Rubro de Ingresos
 Del 1 de enero al 31 de diciembre de 2021
 (En pesos, con centavos)

Rubro de Ingresos	(1) Estimado	(2) Ampliaciones / (Reducciones)	(3)=1+2 Modificado	(4) Devengado	(5) Recaudado	(6)=5-1 Diferencia
Impuestos	18,787,636.00	0.00	18,787,636.00	17,197,127.28	17,197,127.28	-1,590,508.72
Cuentas Y Aportaciones de Seguridad Social	0.00	0.00	0.00	0.00	0.00	0.00
Contribuciones de Mejoras	18,087.00	0.00	18,087.00	34,077.11	34,077.11	15,990.11
Derechos	6,542,383.00	0.00	6,542,383.00	6,773,271.78	6,773,271.78	230,888.78
Productos	908,816.00	0.00	908,816.00	1,992,672.53	1,992,672.53	1,083,856.53
Corriente	908,816.00	0.00	908,816.00	1,992,672.53	1,992,672.53	1,083,856.53
Capital	0.00	0.00	0.00	0.00	0.00	0.00
Aprovechamientos	15,520,311.00	0.00	15,520,311.00	11,104,340.95	11,104,340.95	-4,415,970.05
Corriente	15,520,311.00	0.00	15,520,311.00	11,104,340.95	11,104,340.95	-4,415,970.05
Capital	0.00	0.00	0.00	0.00	0.00	0.00
Ingresos por Ventas de Bienes y Servicios	0.00	0.00	0.00	0.00	0.00	0.00
Participaciones Y Aportaciones	150,071,037.00	0.00	150,071,037.00	150,789,076.14	150,789,076.14	718,039.14
Transferencias, Asignaciones, Subsidios y Otras Ayudas	0.00	0.00	0.00	0.00	0.00	0.00
Ingresos Derivados de Financiamientos	0.00	0.00	0.00	0.00	0.00	0.00
Total	191,848,270.00	0.00	191,848,270.00	187,890,565.79	187,890,565.79	-3,957,704.21

Bojo protesta de decir verdad declaramos que los Estados Financieros y sus Notas son razonablemente correctos y responsabilidad del emisor.

Presidente Municipal
 C. Humberto Medina Quiroga

Tesorero Municipal
 C. Francisco del Bosque Ramos

Sindico Primero
 C. Raúl Villarreal Arredondo

MUNICIPIO DE EL CARMEN, N.L.

Estado Analítico de Ingresos
 Por Fuente de Financiamiento
 Del 1 de enero al 31 de diciembre de 2021
 (En pesos, con centavos)

Fuente de Financiamiento	(1)	(2)	(3=1+2)	(4)	(5)	(6=5-1)
Estimado	Ampliaciones / (Reducciones)	Modificado	Devengado	Recaudado	Diferencia	
Ingresos del Gobierno	191,848,270.00	0.00	191,848,270.00	187,890,565.79	-3,957,704.21	
Impuestos	18,787,636.00	0.00	18,787,636.00	17,197,127.28	-1,590,508.72	
Contribuciones de Mejoras	18,087.00	0.00	18,087.00	34,077.11	15,990.11	
Derechos	6,542,383.00	0.00	6,542,383.00	6,773,271.78	230,888.78	
Productos	908,816.00	0.00	908,816.00	1,992,672.53	1,083,856.53	
Corriente	908,816.00	0.00	908,816.00	1,992,672.53	1,083,856.53	
Capital	0.00	0.00	0.00	0.00	0.00	
Aprovechamientos	15,520,311.00	0.00	15,520,311.00	11,104,340.95	-4,415,970.05	
Corriente	15,520,311.00	0.00	15,520,311.00	11,104,340.95	-4,415,970.05	
Capital	0.00	0.00	0.00	0.00	0.00	
Participaciones y Aportaciones	150,071,037.00	0.00	150,071,037.00	150,789,076.14	718,039.14	
Transferencias, Subsidios y Otras Ayudas	0.00	0.00	0.00	0.00	0.00	
Ingresos de Organismos y Empresas	0.00	0.00	0.00	0.00	0.00	
Cuotas y Aportaciones de Seguridad Social	0.00	0.00	0.00	0.00	0.00	
Ingresos por Ventas de Bienes y Servicios	0.00	0.00	0.00	0.00	0.00	
Transferencias, Asignaciones, Subsidios y Otras Ayudas	0.00	0.00	0.00	0.00	0.00	
Ingresos Derivados de Financiamiento	0.00	0.00	0.00	0.00	0.00	
Ingresos Derivados de Financiamientos	0.00	0.00	0.00	0.00	0.00	
Total	191,848,270.00	0.00	191,848,270.00	187,890,565.79	-3,957,704.21	
Ingresos Excedentes						

Bojo protesta de decir verdad declaramos que los Estados Financieros y sus Notas son razonablemente correctos y responsabilidad del emisor.

Presidente Municipal
 C. Humberto Medina Quiroga

Tesorero Municipal
 C. Francisco del Bosque Ramos


Sindico Primero
 C. Raúl Villarreal Arredondo

MUNICIPIO DE EL CARMEN, N.L.
 Estado de Situación Financiera Detallado - LDF
 Al 31 de diciembre de 2021 y 2020
 (En pesos, con centavos)

	2021	2020		2021	2020
ACTIVO			PASIVO		
ACTIVO CIRCULANTE			PASIVO CIRCULANTE		
EFFECTIVO Y EQUIVALENTES	13,363,399.38	0.00	CUENTAS POR PAGAR A CORTO PLAZO	2,157,903.57	0.00
DERECHOS A RECIBIR EFECTIVO O EQUIVALENTES	1,075,352.50	0.00			
Total de ACTIVO CIRCULANTE	14,438,751.88	0.00	Total de PASIVO CIRCULANTE	2,157,903.57	0.00
ACTIVO NO CIRCULANTE			PASIVO NO CIRCULANTE		
BIENES INMUEBLES, INFRAESTRUCTURA Y CONSTRUCCIONES EN PROCESO	48,045,312.36	0.00	Total de PASIVO NO CIRCULANTE	0.00	0.00
BIENES MUEBLES	38,041,262.31	0.00			
ACTIVOS INTANGIBLES	1,388,438.00	0.00	Total de PASIVO	2,157,903.57	0.00
DEPRECIACIÓN, DETERIORO Y AMORTIZACIÓN ACUMULADA DE BIENES	-23,142,898.06	0.00			
Total de ACTIVO NO CIRCULANTE	64,332,114.61	0.00	HACIENDA PUBLICA/ PATRIMONIO		
Total de ACTIVO	78,770,866.49	0.00	HACIENDA PUBLICA/PATRIMONIO CONTRIBUIDO	0.00	0.00
			HACIENDA PUBLICA /PATRIMONIO GENERADO	76,612,962.92	0.00
			Resultados del Ejercicio (Ahorro/ Desahorro)	37,504,491.04	0.00
			Resultados de Ejercicios Anteriores	39,108,471.88	0.00
			EXCESO O INSUFICIENCIA EN LA ACTUALIZACION DE LA HACIENDA PUBLICA/PATRIMONIO	0.00	0.00
			Total de HACIENDA PUBLICA/ PATRIMONIO	76,612,962.92	0.00
			Total de PASIVO y HACIENDA PUBLICA/ PATRIMONIO	78,770,866.49	0.00

Bajo protesta de decir verdad declaramos que los Estados Financieros y sus Notas son razonablemente correctos y responsabilidad del emisor.


 Presidente Municipal
 C.Humberto Medina Quiroga


 Tesorero Municipal
 C.Francisco del Bosque Ramos


 Síndico Primero
 C. Raúl Villarreal Arredondo

MUNICIPIO DE EL CARMEN, N.L.
Estado Analítico del Ejercicio del Presupuesto de Egresos Detallado - LDF
Clasificación por Objeto del Gasto (Capítulo y Concepto)
Del 1 de enero al 31 de diciembre de 2021
(En pesos, con centavos)

Concepto	Aprobado (1)	Ampliaciones/ (Reducciones) (2)	Modificado (3=1+2)	Devengado (4)	Pagado (5)	Subejercicio (6=3-4)
Gasto Etiquetado						
1100 REMUNERACIONES AL PERSONAL DE CARÁCTER PERMANENTE	191,848,269.00	0.00	191,848,269.00	179,527,019.85	179,526,165.86	12,321,249.15
1200 REMUNERACIONES AL PERSONAL DE CARÁCTER TRANSITORIO	57,000,000.00	0.00	57,000,000.00	50,610,950.67	50,610,950.67	6,389,049.33
1300 REMUNERACIONES AL PERSONAL DE CARÁCTER TRANSITORIO	43,321,650.00	-4,000.00	43,317,650.00	39,272,716.20	39,272,716.20	4,044,933.80
1400 REMUNERACIONES ADICIONALES Y ESPECIALES	2,000,000.00	0.00	2,000,000.00	0.00	0.00	2,000,000.00
1500 OTRAS PRESTACIONES SOCIALES Y ECONÓMICAS	10,049,997.00	4,000.00	10,053,997.00	10,108,615.39	10,108,615.39	-54,618.39
Materiales y Suministros	1,628,350.00	0.00	1,628,350.00	1,229,613.08	1,229,613.08	398,736.92
2100 MATERIALES DE ADMINISTRACIÓN, EMISIÓN DE DOCUMENTOS Y ARTÍCULOS OFICIALES	25,000,000.00	116,622.38	25,116,622.38	16,277,454.88	16,276,600.89	8,839,167.50
2200 ALIMENTOS Y UTENSILIOS	2,950,000.00	-1,720.00	2,948,280.00	1,368,952.64	1,369,952.64	678,327.36
2300 MATERIALES Y ARTÍCULOS DE CONSTRUCCIÓN Y DE REPARACIÓN	2,990,000.00	47,937.53	3,037,937.53	2,034,630.92	2,031,778.93	297,106.41
2400 MATERIALES Y ARTÍCULOS DE CONSTRUCCIÓN Y DE REPARACIÓN	1,185,000.00	0.00	1,185,000.00	312,854.96	312,854.96	851,145.04
2500 PRODUCTOS QUÍMICOS, FARMACÉUTICOS Y DE LABORATORIO	1,150,000.00	1,720.00	1,151,720.00	389,452.29	389,452.29	762,267.71
2600 COMBUSTIBLES, LUBRICANTES Y ADITIVOS	12,300,000.00	74,885.05	12,374,885.05	9,415,399.37	9,415,399.37	2,959,485.68
2700 VESTUARIO, BLANCOS, PRENDAS DE PROTECCIÓN Y ART	2,525,000.00	0.00	2,525,000.00	560,434.32	560,434.32	1,964,565.68
2800 MATERIALES Y SUMINISTROS PARA SEGURIDAD	1,000,000.00	0.00	1,000,000.00	2,143,444.46	2,143,444.46	948,714.08
2900 HERRAMIENTAS, REFACCIONES Y ACC. MENORES	2,320,000.00	0.00	2,320,000.00	2,143,444.46	2,143,444.46	376,555.54
Servicios Generales	49,925,480.00	-272,706.71	49,652,773.29	63,806,920.27	63,806,920.27	-14,154,146.98
3100 SERVICIOS BÁSICOS	23,785,231.00	-4,844,515.49	18,940,715.51	21,100,734.48	21,100,734.48	-2,660,018.97
3200 SERVICIOS DE ARRENDAMIENTO	592,627.00	0.00	592,627.00	1,076,495.80	1,076,495.80	-483,868.80
3300 SERVICIOS PROFESIONALES, CIENTÍFICOS, TÉCNICOS	2,217,103.00	94,182.00	2,311,285.00	4,389,208.23	4,389,208.23	-2,077,913.23
3400 SERVICIOS FINANCIEROS, BANCARIOS Y COMERC	201,395.00	0.00	201,395.00	38,404.60	38,404.60	62,988.40
3500 SERVICIOS DE INST., REP., MANTENIMIENTO Y CONSERV	18,024,656.00	4,477,616.78	22,502,272.78	31,944,980.97	31,944,980.97	-9,432,618.19
3600 SERVICIOS DE COMUNICACIÓN SOCIAL Y PUBLICIDAD	150,779.00	0.00	150,779.00	132,380.00	132,380.00	18,399.00
3700 SERVICIOS DE TRASLADO Y VIÁTICOS	7,388.00	0.00	7,388.00	6,514.56	6,514.56	873.44
3800 OTROS SERVICIOS GENERALES	949,032.00	0.00	949,032.00	1,764,294.91	1,764,294.91	-815,262.91
Transferencias, Asignaciones, Subsidios y Otras Ayudas	4,387,271.00	0.00	4,387,271.00	3,353,996.72	3,353,996.72	1,233,274.28
4200 DONATIVOS	5,423,667.00	0.00	5,423,667.00	3,891,815.48	3,891,815.48	1,531,851.52
Bienes Muebles, Inmuebles e Intangibles	5,223,675.00	0.00	5,223,675.00	3,834,815.48	3,834,815.48	1,388,859.52
4400 AYUDAS SOCIALES	199,992.00	0.00	199,992.00	57,000.00	57,000.00	142,992.00
5100 MOBILIARIO Y EQUIPO DE ADMINISTRACIÓN	15,179,849.00	156,084.33	15,335,933.33	5,796,924.81	5,796,924.81	9,539,008.52
5200 MOBILIARIO Y EQUIPO EDUCACIONAL Y RECREATIVO	50,012.00	-35,000.00	15,012.00	590,599.91	590,599.91	-276,587.91
5400 VEHÍCULOS Y EQUIPO DE TRANSPORTE	200,000.00	35,000.00	235,000.00	34,107.26	34,107.26	200,892.74
5500 EQUIPO DE DEFENSA Y SEGURIDAD	6,000,024.00	0.00	6,000,024.00	2,341,398.24	2,341,398.24	3,658,625.76
5600 MAQUINARIA, OTROS EQUIPOS Y HERRAMIENTAS	4,999,964.00	156,084.33	5,156,048.33	1,524,860.90	1,524,860.90	3,631,187.43
5700 ACTIVOS BIOLÓGICOS	2,557,898.00	0.00	2,557,898.00	0.00	0.00	2,557,898.00
5900 ACTIVOS INTANGIBLES	971,951.00	0.00	971,951.00	6,031.30	6,031.30	965,919.70
Inversión Pública	100,000.00	0.00	100,000.00	1,300,127.20	1,300,127.20	-1,200,127.20
6100 OBRA PÚBLICA EN BIENES DE DOMINIO PÚBLICO	39,319,273.00	0.00	39,319,273.00	39,142,953.74	39,142,953.74	176,319.26
6200 OBRA PÚBLICA EN BIENES PROPIOS	7,690,300.00	35,000.00	7,725,300.00	930,749.38	930,749.38	6,794,550.62
Total del Gasto	31,628,973.00	-35,000.00	31,593,973.00	38,212,204.36	38,212,204.36	-6,618,231.36
	191,848,269.00	0.00	191,848,269.00	179,527,019.85	179,526,165.86	12,321,249.15

Bojo protesta de decir verdad declaro que las Etapas Financieras y sus Notas son razonablemente correctas y responsablemente del emisor.


Presidente Municipal
C. Humberto Medina Quiroga


Tesorero Municipal
C. Francisco del Bosque Ramos


Sindicado Profrontera
C. Raúl Villarreal Arredondo

MUNICIPIO DE EL CARMEN, N.L.

Estado Analítico del Ejercicio del Presupuesto de Egresos Detallado - LDF

Clasificación Administrativa

Del 1 de enero al 31 de diciembre de 2021

(En pesos, con centavos)


Concepto	Aprobado (1)	Ampliaciones / Reducciones (2)	Modificado (3=1+2)	Devengado (4)	Pagado (5)	Subejercicio (6=3-4)
Gasto Etiquetado	191,848,269.00	0.00	191,848,269.00	179,527,019.85	179,526,165.86	12,321,249.15
PRESIDENCIA	191,848,269.00	0.00	191,848,269.00	179,527,019.85	179,526,165.86	12,321,249.15
Total del Gasto	191,848,269.00	0.00	191,848,269.00	179,527,019.85	179,526,165.86	12,321,249.15

Bajo protesta de decir verdad declaramos que los Estados Financieros y sus Notas son razonablemente correctos y responsabilidad del emisor.

C. Humberto Medina Quiroga
Presidente Municipal



C. Francisco del Bosque Ramos
Tesorero Municipal



C. Raúl Villarreal Arredondo
Síndico Primero



MUNICIPIO DE EL CARMEN, N.L.
Estado Analítico de Ingresos Detallado - LDF
Del 1 de enero al 31 de diciembre de 2021

[En pesos, con centavos]

Concepto	(1) Estimado	(2) Ampliaciones/ Reducciones	(3+2) Modificado	(4) Devengado	(5) Recaudado	(6-5-1) Diferencia
IMPUESTOS	18,787,636.00	0.00	18,787,636.00	17,197,127.28	17,197,127.28	-1,590,508.72
CUOTAS Y APORTACIONES DE SEGURIDAD SOCIAL	18,087.00	0.00	18,087.00	34,077.11	34,077.11	15,990.11
CONTRIBUCIONES DE MEJORAS	6,542,383.00	0.00	6,542,383.00	6,773,271.78	6,773,271.78	230,888.78
DERECHOS	908,816.00	0.00	908,816.00	1,992,672.53	1,992,672.53	1,083,856.53
PRODUCTOS	15,520,311.00	0.00	15,520,311.00	10,998,516.95	10,998,516.95	-4,521,794.05
INGRESOS POR VENTAS DE BIENES Y SERVICIOS	35,141,223.00	0.00	35,141,223.00	28,748,281.22	28,748,281.22	-6,392,941.78
Participaciones	686,328.00	0.00	686,328.00	545,822.86	545,822.86	-140,505.14
Impuesto Especial Sobre Producción y Servicios	1,214,765.00	0.00	1,214,765.00	1,555,873.19	1,555,873.19	341,108.19
Ventas Final de Diesel y Gasolina	21,933,581.00	0.00	21,933,581.00	17,039,866.01	17,039,866.01	-4,893,714.99
Fondo General de Participaciones	3,411,927.00	0.00	3,411,927.00	4,781,648.88	4,781,648.88	1,369,721.88
Devolución de ISR participable	6,883,636.00	0.00	6,883,636.00	3,873,751.46	3,873,751.46	-3,009,884.54
Fondo Nacional de Fomento Municipal	23,370.00	0.00	23,370.00	0.00	0.00	-23,370.00
Fondo de Extracción de Hidrocarburos	987,616.00	0.00	987,616.00	951,318.82	951,318.82	-36,297.18
Fondo de Fiscalización	1,708,152.00	0.00	1,708,152.00	636,240.88	636,240.88	-1,071,911.12
Incentivos Derivados de la Colaboración Fiscal	482,575.00	0.00	482,575.00	457,382.65	457,382.65	-25,192.35
Impuesto sobre Automóviles Nuevos (ISAN)	61,959.00	0.00	61,959.00	97,126.15	97,126.15	35,167.15
Fondo de Compensación del ISR	0.00	0.00	0.00	0.00	0.00	0.00
Transferencias y Asignaciones	0.00	0.00	0.00	0.00	0.00	0.00
Convenios	0.00	0.00	0.00	0.00	0.00	0.00
Otros Convenios y Subsidios	0.00	0.00	0.00	0.00	0.00	0.00
Otros Ingresos de Libre Disposición	0.00	0.00	0.00	0.00	0.00	0.00
Otros Ingresos de Libre Disposición	0.00	0.00	0.00	0.00	0.00	0.00
Participaciones en Ingresos Locales	0.00	0.00	0.00	0.00	0.00	0.00
I. Total de Ingresos de Libre Disposición	78,626,608.00	0.00	78,626,608.00	66,380,187.75	66,380,187.75	-12,246,420.25
Transferencias Federales Etiquetadas	33,814,928.00	0.00	33,814,928.00	58,393,752.70	58,393,752.70	24,578,824.70
Aportaciones	28,434,333.00	0.00	28,434,333.00	54,460,871.70	54,460,871.70	26,026,538.70
FORTAMUN Aportación Federal	5,380,595.00	0.00	5,380,595.00	3,932,881.00	3,932,881.00	-1,447,714.00
Convenios	0.00	0.00	0.00	0.00	0.00	0.00
FISM Aportación Federal	0.00	0.00	0.00	0.00	0.00	0.00
Fondos Distintos de Aportaciones	0.00	0.00	0.00	0.00	0.00	0.00
Fondos	0.00	0.00	0.00	0.00	0.00	0.00
Transferencias, Asignaciones, Subsidios y Subvenciones, y Pensiones y Jubilaciones	0.00	0.00	0.00	0.00	0.00	0.00
Otras Transferencias Federales Etiquetadas	0.00	0.00	0.00	0.00	0.00	0.00
II. Total de Transferencias Federales Etiquetadas	33,814,928.00	0.00	33,814,928.00	58,393,752.70	58,393,752.70	24,578,824.70
INGRESOS DERIVADOS DE FINANCIAMIENTO	0.00	0.00	0.00	0.00	0.00	0.00
IV. Total de Ingresos (IV=III+II)	112,441,536.00	0.00	112,441,536.00	124,773,940.45	124,773,940.45	12,332,404.45
Datos Informativos						
1. Ingresos Derivados de Financiamientos con Fuente de Pago de Ingresos de Libre Disposición	0.00	0.00	0.00	0.00	0.00	0.00
2. Ingresos Derivados de Financiamientos con Fuente de Pago de Transferencias Federales Etiquetadas	0.00	0.00	0.00	0.00	0.00	0.00
3. Ingresos Derivados de Financiamientos (3=1+2)	0.00	0.00	0.00	0.00	0.00	0.00

Bajo protesta de decir verdad declaramos que los Estados Financieros y sus Notas son razonablemente correctos y responsabilidad del emisor.

Presidente Municipal
C. Humberto Medina Quiroga

Tesorero Municipal
C. Francisco del Bosque Ramos

Síndico Primario
C. Raúl Villarreal Arredondo

Denominación de la Deuda Pública y Otros Pasivos
 Saldo al 31 de diciembre de 2020 (d)
 Disposiciones del Periodo (e)
 Amortizaciones del Periodo (f)
 Revaluaciones, Reclasificaciones (g) y Otros Ajustes
 Saldo Final del Periodo (h) $h=d+e-f+g$
 Pago de Intereses del Periodo (i)
 Pago de Comisiones y demás costos asociados durante el Periodo (j) $h=d+e-f+g-i$

1. Deuda Pública (1=A+B)
 A. Corto Plazo (A=a1+a2+a3)
 a1) Instituciones de Crédito
 a2) Títulos y Valores
 a3) Arrendamientos Financieros
 B. Largo Plazo (B=b1+b2+b3)
 b1) Instituciones de Crédito
 b2) Títulos y Valores
 b3) Arrendamientos Financieros

2. Otros Pasivos
 3. Total de la Deuda Pública y Otros Pasivos (3=1+2)
 6,253,969.74
 2,157,903.57

4. Deuda Contingente (Informativo)
 A. Deuda Contingente 1
 B. Deuda Contingente 2
 C. Deuda Contingente XX

5. Valor de Instrumentos Bono Cupón Cero (Informativo)
 A. Instrumento Bono Cupón Cero 1
 B. Instrumento Bono Cupón Cero 2
 C. Instrumento Bono Cupón Cero XX

Obligaciones a Corto Plazo
 Monto Contratado
 Plazo Pactado
 Tasa de Interés
 Comisiones y Costos Relacionados
 Tasa Efectiva

6. Obligaciones a Corto Plazo (Informativo)
 A. Crédito 1
 B. Crédito 2
 C. Crédito XX

Bajo protesta de decir verdad declaramos que los Estados Financieros y sus Notas son razonablemente correctos y responsabilidad del emisor.

Presidente Municipal
 C. Humberto Medina Quiroga

Tesorero Municipal
 C. Francisco del Bosque Ramos

Sindico, Primerero
 C. Raúl Villarreal Arredondo

MUNICIPIO DE EL CARMEN, N.L.

Informe Analítico de Obligaciones Diferentes de Financiamientos - LDF

Del 1 de enero al 31 de diciembre de 2021

(En pesos, con centavos)

Denominación de las Obligaciones Diferentes de Financiamientos	Fecha del Contrato	Fecha de inicio de operación del proyecto	Fecha de vencimiento	Monto de la inversión pactado	Monto promedio mensual del pago de la contraprestación	Monto promedio mensual del pago de la contraprestación correspondiente al pago de inversión	Monto pagado de la inversión al XX de XXXX de 20XX	Monto pagado de la inversión actualizado al XX de XXXX de 20XX	Saldo pendiente por pagar de la inversión al XX de XXXX de 20XX
--	--------------------	---	----------------------	-------------------------------	--	---	--	--	---

A. Asociaciones Público Privadas (APPs) (A=a+b+c+d)


- a) APP 1
- b) APP 2
- c) APP 3
- d) APP XX


B. Otros Instrumentos (B=a+b+c+d)


- a) Otro Instrumento 1
- b) Otro Instrumento 2
- c) Otro Instrumento 3
- d) Otro Instrumento XX

C. Total de Obligaciones Diferentes de Financiamiento (C=A+B)

Bajo protesta de decir verdad declaramos que los Estados Financieros y sus Notas son razonablemente correctos y responsabilidad del emisor.

Presidente Municipal

 Humberto Medina Quiroga

Tesorero Municipal

 Francisco del Bosque Ramos

Sindico Primer

 Raúl Villarreal Arredondo

MUNICIPIO DE EL CARMEN, N.L.

Balance Presupuestario - IDF

Del 1 de enero al 31 de diciembre de 2021

(En pesos, con centavos)

Concepto	Estimado / Aprobado	Devengado	Recaudado / Pagado
A. Ingresos Totales (A = A1 + A2 + A3)	191,848,270.00	187,784,741.79	187,784,741.79
A1. Ingresos de Libre Disposición	78,626,608.00	66,380,187.75	66,380,187.75
A2. Transferencias Federales Etiquetadas	93,814,928.00	58,993,752.70	58,993,752.70
A3. Financiamiento Neto	0.00	0.00	0.00
B. Egresos Presupuestarios (B = B1 + B2)	191,848,269.00	179,527,019.85	179,526,165.86
B1. Gasto No Etiquetado	0.00	0.00	0.00
B2. Gasto Etiquetado	191,848,269.00	179,527,019.85	179,526,165.86
C. Remanentes del Ejercicio Anterior (C = C1 + C2)	10,488,588.13	11,512,441.23	11,512,441.23
C1. Remanentes de Ingresos de Libre Disposición aplicados en el periodo	0.00	0.00	0.00
C2. Remanentes de Transferencias Federales Etiquetadas aplicados en el periodo	10,488,588.13	11,512,441.23	11,512,441.23
IV. Balance Primario (IV = III + E)	1.00	8,257,721.94	8,258,575.93
E. Intereses, Comisiones y Gastos de la Deuda (E = E1 + E2)	0.00	0.00	0.00
E1. Intereses, Comisiones y Gastos de la Deuda con Gasto No Etiquetado	0.00	0.00	0.00
E2. Intereses, Comisiones y Gastos de la Deuda con Gasto Etiquetado	0.00	0.00	0.00
V. Balance Presupuestario de Recursos Disponibles (V = A1 + A3.1 - B1 + C)	0.00	0.00	0.00
VI. Balance Presupuestario de Recursos Disponibles sin Financiamiento Neto (VI = V - A3.1)	78,626,608.00	66,380,187.75	66,380,187.75
VII. Balance Presupuestario de Recursos Etiquetados (VII = A2 + A3.2 - B2 + C)	39,814,928.00	58,993,752.70	58,993,752.70
VIII. Balance Presupuestario de Recursos Etiquetados sin Financiamiento Neto (VIII = VII - A3.2)	10,488,588.13	11,512,441.23	11,512,441.23
IX. Balance Presupuestario de Recursos Etiquetados sin Financiamiento Neto (IX = VIII - A3.2)	-147,544,757.87	-109,620,825.92	-109,619,971.93
X. Balance Presupuestario de Recursos Etiquetados sin Financiamiento Neto (X = IX - A3.2)	-147,544,757.87	-109,620,825.92	-109,619,971.93

Bajo protesta de decir verdad declaramos que los Estados Financieros y sus Notas son razonablemente correctos y responsabilidad del emisor.


 Presidente Municipal
 C. Humberto Medina Quiroga


 Sindico Primario
 C. Raúl Villarreal Barrón

Tesorero Municipal
 C. Francisco del Bósque Ramos

MUNICIPIO DE EL CARMEN, N.L.

Resultado de Ingresos - LDF

Del 1 de enero al 31 de diciembre de 2021

(En pesos, con centavos)

Concepto	Año 5	Año 4	Año 3	Año 2	Año 1	Ejercicio Vigente
1. Ingresos de Libre Disposición	0.00	0.00	0.00	68,381,893.17	66,380,187.75	0.00
IMPUESTOS	0.00	0.00	0.00	17,227,221.47	17,197,127.28	0.00
CUOTAS Y APORTACIONES DE SEGURIDAD SOCIAL	0.00	0.00	0.00	0.00	0.00	0.00
CONTRIBUCIONES DE MEJORAS	0.00	0.00	0.00	0.00	34,077.11	0.00
DERECHOS	0.00	0.00	0.00	8,092,506.73	5,326,345.80	6,773,271.78
PRODUCTOS	0.00	0.00	0.00	945,998.26	953,781.19	1,992,672.53
APROVECHAMIENTOS	0.00	0.00	0.00	14,341,236.26	17,538,179.15	10,998,516.95
INGRESOS POR VENTAS DE BIENES Y SERVICIOS	0.00	0.00	0.00	0.00	0.00	0.00
Participaciones	0.00	0.00	0.00	36,572,400.93	26,930,112.36	28,748,281.22
Incentivos Derivados de la Colaboración Fiscal	0.00	0.00	0.00	2,279,373.59	406,253.20	636,240.88
Transferencias y Asignaciones	0.00	0.00	0.00	0.00	0.00	0.00
Convenios	0.00	0.00	0.00	0.00	0.00	0.00
Otros Ingresos de Libre Disposición	0.00	0.00	0.00	0.00	0.00	0.00
2. Transferencias Federales Etiquetadas	0.00	0.00	0.00	30,562,392.32	29,042,053.47	58,393,752.70
Aportaciones	0.00	0.00	0.00	0.00	0.00	0.00
Convenios	0.00	0.00	0.00	0.00	0.00	0.00
Fondos Distintos de Aportaciones	0.00	0.00	0.00	0.00	0.00	0.00
Transferencias, Asignaciones, Subsidios y Subvenciones, y Pensiones y Jubilaciones	0.00	0.00	0.00	0.00	0.00	0.00
Otras Transferencias Federales Etiquetadas	0.00	0.00	0.00	0.00	0.00	0.00
3. Ingresos Derivados de Financiamientos	0.00	0.00	0.00	0.00	0.00	0.00
Ingresos Derivados de Financiamientos	0.00	0.00	0.00	0.00	0.00	0.00
4. Total de Resultados de Ingresos (4=1+2+3)	0.00	0.00	0.00	111,930,189.27	97,423,946.64	124,773,940.45
Datos Informativos	0.00	0.00	0.00	0.00	0.00	0.00
1. Ingresos Derivados de Financiamientos con Fuente de Pago de Ingresos de Libre Disposición	0.00	0.00	0.00	0.00	0.00	0.00
2. Ingresos Derivados de Financiamientos con Fuente de Pago de Transferencias Federales Etiquetadas	0.00	0.00	0.00	0.00	0.00	0.00
3. Ingresos Derivados de Financiamientos (3=1+2)	0.00	0.00	0.00	0.00	0.00	0.00

Bajo protesta de decir verdad declaramos que los Estados Financieros y sus Notas son razonablemente correctos y responsabilidad del emisor.

Presidente Municipal
C. Humberto Medina Quiroga

Tesorero Municipal
C. Francisco del Bosque Ramos

Sindico Pringero
C. Raúl Villarreal Arredondo

MUNICIPIO DE EL CARMEN, N.L.

Resultado de Egresos - LDF

Del 1 de enero al 31 de diciembre de 2021

(En pesos, con centavos)


Concepto	Año 5	Año 4	Año 3	Año 2	Año 1	Ejercicio Vigente
Gasto No Etiquetado	0.00	0.00	0.00	0.00	0.00	0.00
Servicios Personales	0.00	0.00	0.00	0.00	0.00	0.00
Materiales y Suministros	0.00	0.00	0.00	0.00	0.00	0.00
Servicios Generales	0.00	0.00	0.00	0.00	0.00	0.00
Transferencias, Asignaciones, Subsidios y Otras Ayudas	0.00	0.00	0.00	0.00	0.00	0.00
Bienes Muebles, Inmuebles e Intangibles	0.00	0.00	0.00	0.00	0.00	0.00
Inversión Pública	0.00	0.00	0.00	0.00	0.00	0.00
Inversiones Financieras y Otras Provisiones	0.00	0.00	0.00	0.00	0.00	0.00
Participaciones y Aportaciones	0.00	0.00	0.00	0.00	0.00	0.00
Deuda Pública	0.00	0.00	0.00	0.00	0.00	0.00
Gasto Etiquetado	0.00	0.00	0.00	0.00	0.00	179,527,019.85
Servicios Personales	0.00	0.00	0.00	0.00	0.00	50,610,950.67
Materiales y Suministros	0.00	0.00	0.00	0.00	0.00	16,277,454.88
Servicios Generales	0.00	0.00	0.00	0.00	0.00	63,806,920.27
Transferencias, Asignaciones, Subsidios y Otras Ayudas	0.00	0.00	0.00	0.00	0.00	3,891,815.48
Bienes Muebles, Inmuebles e Intangibles	0.00	0.00	0.00	0.00	0.00	5,796,924.81
Inversión Pública	0.00	0.00	0.00	0.00	0.00	39,142,953.74
Inversiones Financieras y Otras Provisiones	0.00	0.00	0.00	0.00	0.00	0.00
Participaciones y Aportaciones	0.00	0.00	0.00	0.00	0.00	0.00
Deuda Pública	0.00	0.00	0.00	0.00	0.00	0.00
Total del Resultado de Egresos	0.00	0.00	0.00	0.00	0.00	179,527,019.85

Bajo protesta de decir verdad declaramos que los Estados Financieros y sus Notas son razonablemente correctos y responsabilidad del emisor.

Presidente Municipal
C. Humberto Medina Quiroga



Tesorero Municipal
C. Francisco del Bosque Ramos



Síndico Primero
C. Raul Villarreal Arredondo

