

**EL CARMEN**  
GOBIERNO MUNICIPAL 2021-2024  
"LA NUEVA CIUDAD DE NUEVO LEÓN"

**La Nueva**  
Ciudad de Nuevo León

OFICIO No OA/5021/2023  
EL CARMEN N.L. A 15 DE JUNIO 2023

DIPUTADO. LIC MAURO GUERRA VILLARREAL  
PRESIDENTE DEL H. CONGRESO DEL ESTADO DE LA LXXVI  
LEGISLATURA DEL ESTADO DE NUEVO LEON

**P R E S E N T E:**


PARA DAR CUMPLIMIENTO A LO DISPUESTO EN EL ARTICULO 33 FRACCION III INCISO E ) DE LA LEY DE GOBIERNO MUNICIPAL DEL ESTADO DE NUEVO LEON Y ARTICULO 14 DE LA LEY DE FISCALIZACION SUPERIOR DEL ESTADO DE NUEVO LEON , ME PERMITO REMITIR EL INFORME DE AVANCE DE GESTION FINANCIERA CORRESPONDIENTE AL PRIMER TRIMESTRE DEL EJERCICIO DE 2023 AUTORIZADO POR EL R. AYUNTAMIENTO DE EL CARMEN N.L. EN LA SESION No 93 DE FECHA 14 DE JUNIO DE 2023.

SIN MAS POR EL MOMENTO QUEDO DE USTED.



**PRESIDENCIA MUNICIPAL C. HUMBERTO MEDINA QUIROGA**  
**EL CARMEN NUEVO LEÓN**  
ADMÓN. 2021-2024

*[Handwritten signature]*



*Ver A.6.F. 12023.  
Anexo Acta de cabildo No. 932  
= certificada = No anexa C.O.S.*

**PRESIDENTE MUNICIPAL**



MUNICIPIO DE EL CARMEN  
Estado de Actividades  
Del 1 de Enero al 31 de Marzo de 2023 y 2022  
(Pesos)

	2023	2022
<b>INGRESOS Y OTROS BENEFICIOS</b>		
Ingresos de la Gestión	15,889,068	10,296,988
Impuestos	11,333,500	7,974,297
Cuotas y Aportaciones de Seguridad Social	0	0
Contribuciones de Mejoras	0	0
Derechos	3,650,582	1,693,397
Productos	116,002	272,959
Aprovenchamientos	188,984	356,335
Ingresos por Venta de Bienes y Prestación de Servicios	0	0
<b>Participaciones, Aportaciones, Convenios, Incentivos Derivados de la Colaboración Fiscal, Fondos Distintos de Aportaciones, Transferencias, Asignaciones, Subsidios y Subvenciones, y Pensiones y Jubilaciones</b>		
Participaciones, Aportaciones, Convenios, Incentivos Derivados de la Colaboración Fiscal, Fondos Distintos de Aportaciones, Transferencias, Asignaciones, Subsidios y Subvenciones, y Pensiones y Jubilaciones	57,111,462	52,915,081
<b>Otros Ingresos y Beneficios</b>		
Ingresos Financieros	127,310	635,923
Incremento por Variación de Inventarios	0	0
Disminución del Exceso de Estimaciones por Pérdida o Deterioro u Obsolescencia	0	0
Disminución del Exceso de Provisiones	0	0
Otros Ingresos y Beneficios Varios	127,310	635,923
<b>Total de Ingresos y Otros Beneficios</b>	<b>73,127,839</b>	<b>63,847,992</b>
<b>GASTOS Y OTRAS PERDIDAS</b>		
Gastos de Funcionamiento	52,180,129	56,966,251
Servicios Personales	22,981,335	14,769,250
Materiales y Suministros	5,941,607	5,544,691
Servicios Generales	23,257,188	36,652,310
<b>Transferencias, Asignaciones, Subsidios y Otras Ayudas</b>		
Transferencias Internas y Asignaciones al Sector Público	4,729,416	1,455,408
Transferencias al Resto del Sector Público	0	0
Subsidios y Subvenciones	0	0
Ayudas Sociales	1,719,879	1,455,408
Pensiones y Jubilaciones	9,537	0
Transferencias a Fideicomisos, Mandatos y Contratos Análogos	0	0
Transferencias a la Seguridad Social	0	0
Donativos	0	0
Transferencias al Exterior	0	0
<b>Participaciones y Aportaciones</b>		
Participaciones	0	0
Aportaciones	0	0
Convenios	0	0
<b>Intereses, Comisiones y Otros Gastos de la Deuda Pública</b>		
Intereses de la Deuda Pública	0	0
Comisiones de la Deuda Pública	0	0
Gastos de la Deuda Pública	0	0
Costo por Coberturas	0	0
Apoyos Financieros	0	0
<b>Otros Gastos y Pérdidas Extraordinarias</b>		
Eliminaciones, Depreciaciones, Deterioros, Obsolescencia y Provisiones	0	0
Disminución de Inventarios	0	0
Aumento por Insuficiencia de Estimaciones por Pérdida o Deterioro y Aumento por Insuficiencia de Provisiones	0	0
Otros Gastos	0	0
<b>Inversión Pública</b>		
Inversión Pública no Capitalizable	0	1,562,425
	0	1,562,425
<b>Total de Gastos y Otras Pérdidas</b>	<b>53,909,545</b>	<b>59,994,084</b>
<b>Resultados del Ejercicio (Ahorro/Desahorro)</b>	<b>19,218,294</b>	<b>3,853,909</b>

Bajo protesta de decir verdad declaramos que los Estados Financieros y sus Notas son razonablemente correctos y responsabilidad del emisor

C. HUMBERTO MEDINA QUIROGA  
PRESIDENTE MUNICIPAL

LIC. FRANCISCO DEL BOSQUE RAMOS  
TESORERO MUNICIPAL



PRESIDENCIA MUNICIPAL  
EL CARMEN NUEVO LEÓN  
ADMÓN. 2021-2024

MUNICIPIO DE EL CARMEN  
Estado de Situación Financiera  
Al 31 de Marzo de 2023 y 2022  
(Pesos)

CONCEPTO	AÑO 2023	AÑO 2022	CONCEPTO	AÑO 2023	AÑO 2022
<b>ACTIVO</b>			<b>PASIVO</b>		
<i>Activo Circulante</i>			<i>Pasivo Circulante</i>		
Efectivo y Equivalentes	23,148,801	28,083,842	Cuentas por Pagar a Corto Plazo	37,341,784	49,418,424
Derechos a Recibir Efectivo o Equivalentes	5,995,719	5,985,164	Documentos por Pagar a Corto Plazo	0	0
Derechos a Recibir Bienes o Servicios	0	0	Porción a Corto Plazo de la Deuda Pública a Largo Plazo	0	0
Inventarios	0	0	Títulos y Valores a Corto Plazo	0	0
Almacenes	0	0	Pasivos Diferidos a Corto Plazo	0	0
Estimación por Pérdida o Deterioro de Activos Circulantes	0	0	Fondos y Bienes de Terceros en Garantía y/o Administración a Corto Plazo	0	0
Otros Activos Circulantes	0	0	Provisiones a Corto Plazo	0	0
			Otros Pasivos a Corto Plazo	0	0
<b>Total de Activos Circulantes</b>	<b>29,144,521</b>	<b>34,069,006</b>	<b>Total de Pasivos Circulantes</b>	<b>37,341,784</b>	<b>49,418,424</b>
<i>Activo No Circulante</i>			<i>Pasivo No Circulante</i>		
Inversiones Financieras a Largo Plazo	0	0	Cuentas por Pagar a Largo Plazo	0	0
Derechos a Recibir Efectivo o Equivalentes a Largo Plazo	0	0	Documentos por Pagar a Largo Plazo	0	0
Bienes Inmuebles, Infraestructura y Construcciones en Proceso	51,724,392	48,045,392	Deuda Pública a Largo Plazo	7,407,874	13,646,624
Bienes Muebles	46,719,920	44,612,531	Pasivos Diferidos a Largo Plazo	0	0
Activos Intangibles	1,799,078	1,799,078	Fondos y Bienes de Terceros en Garantía y/o en Administración a Largo Plazo	0	0
Depreciación, Deterioro y Amortización Acumulada de Bienes	-23,142,898	-23,142,898	Provisiones a Largo Plazo	0	0
Activos Diferidos	0	0			
Estimación por Pérdida o Deterioro de Activos no Circulantes	0	0	<b>Total de Pasivos No Circulantes</b>	<b>7,407,874</b>	<b>13,646,624</b>
Otros Activos no Circulantes	0	0			
<b>Total de Activos No Circulantes</b>	<b>77,100,492</b>	<b>71,314,102</b>	<b>Total del Pasivo</b>	<b>44,749,658</b>	<b>63,065,048</b>
<b>Total del Activo</b>	<b>106,245,013</b>	<b>105,383,109</b>	<b>HACIENDA PÚBLICA/ PATRIMONIO</b>		
			<i>Hacienda Pública/Patrimonio Contribuido</i>	0	0
			Aportaciones	0	0
			Donaciones de Capital	0	0
			Actualización de la Hacienda Pública / Patrimonio	0	0
			<i>Hacienda Pública/Patrimonio Generado</i>	61,536,355	42,318,061
			Resultados del Ejercicio (Ahorro / Desahorro)	19,218,294	-43,813,680
			Resultados de Ejercicios Anteriores	42,318,061	86,131,741
			Revalúos	0	0
			Reservas	0	0
			Rectificaciones de Resultados de Ejercicios Anteriores	0	0
			<b>Exceso o Insuficiencia en la Actualización de la Hacienda Pública/Patrimonio</b>	<b>0</b>	<b>0</b>
			Resultado por Posición Monetaria	0	0
			Resultado por Tenencia de Activos no Monetarios	0	0
			<b>Total Hacienda Pública/ Patrimonio</b>	<b>61,536,355</b>	<b>42,318,061</b>
			<b>Total del Pasivo y Hacienda Pública / Patrimonio</b>	<b>106,286,013</b>	<b>105,383,109</b>

Bajo protesta de decir verdad declaramos que los Estados Financieros y sus Notas son razonablemente correctos y responsabilidad de los funcionarios que suscriben.

C. HUMBERTO MEDINA QUIROGA  
PRESIDENTE MUNICIPAL

C.P. RAÚL VILLARREAL ARREDONDO  
SINDICO PRIMERO



LIC. FRANCISCO DEL BOSQUE RAMOS  
TESORERO MUNICIPAL

PRESIDENCIA MUNICIPAL  
EL CARMEN NUEVO LEÓN  
ADMÓN. 2021-2024



MUNICIPIO DE EL CARMEN  
 Estado de Cambios en la Situación Financiera  
 Del 1 de Enero al 31 de Marzo de 2023  
 (Pesos)

	Original	Aplicación
<b>ACTIVO</b>	<b>0</b>	<b>861,904</b>
<b>Activo Circulante</b>	<b>4,924,486</b>	<b>0</b>
Efectivo y Equivalentes	4,935,041	0
Derechos a Recibir Efectivo o Equivalentes	0	10,555
Derechos a Recibir Bienes o Servicios	0	0
Inventarios	0	0
Almacenes	0	0
Estimación por Pérdida o Deterioro de Activos Circulantes	0	0
Otros Activos Circulantes	0	0
<b>Activo No Circulante</b>	<b>0</b>	<b>5,786,390</b>
Inversiones Financieras a Largo Plazo	0	0
Derechos a Recibir Efectivo o Equivalentes a Largo Plazo	0	0
Bienes Inmuebles, Infraestructura y Construcciones en Proceso	0	3,679,000
Bienes Muebles	0	2,107,390
Activos Intangibles	0	0
Depreciación, Deterioro y Amortización Acumulada de Bienes	0	0
Activos Diferidos	0	0
Estimación por Pérdida o Deterioro de Activos no Circulantes	0	0
Otros Activos no Circulantes	0	0
<b>PASIVO</b>	<b>0</b>	<b>18,315,390</b>
<b>Pasivo Circulante</b>	<b>0</b>	<b>12,076,640</b>
Cuentas por Pagar a Corto Plazo	0	0
Documentos por Pagar a Corto Plazo	0	12,076,640
Perción a Corto Plazo de la Deuda Pública a Largo Plazo	0	0
Títulos y Valores a Corto Plazo	0	0
Pasivos Diferidos a Corto Plazo	0	0
Fondos y Bienes de Terceros en Garantía y/o Administración a Corto Plazo	0	0
Provisiones a Corto Plazo	0	0
Otros Pasivos a Corto Plazo	0	0
<b>Pasivo No Circulante</b>	<b>0</b>	<b>6,238,750</b>
Cuentas por Pagar a Largo Plazo	0	0
Documentos por Pagar a Largo Plazo	0	0
Deuda Pública a Largo Plazo	0	6,238,750
Pasivos Diferidos a Largo Plazo	0	0
Fondos y Bienes de Terceros en Garantía y/o Administración a Largo Plazo	0	0
Provisiones a Largo Plazo	0	0
<b>HACIENDA PÚBLICA/PATRIMONIO</b>	<b>19,218,294</b>	<b>0</b>
Hacienda Pública/Patrimonio Contribuido	0	0
Aportaciones	0	0
Donaciones de Capital	0	0
Actualización de la Hacienda Pública / Patrimonio	0	0
Hacienda Pública/Patrimonio Generado	19,218,294	0
Resultados del Ejercicio (Ahorro / Desahorro)	63,031,973	0
Resultados de Ejercicios Anteriores	0	43,813,680
Revalúos	0	0
Reservas	0	0
Rectificaciones de Resultados de Ejercicios Anteriores	0	0
<b>Exceso o Insuficiencia en la Actualización de la Hacienda Pública/Patrimonio</b>	<b>0</b>	<b>0</b>
Resultado por Posición Monetaria	0	0
Resultado por Tenencia de Activos no Monetarios	0	0



**PRESIDENCIA MUNICIPAL**  
**EL CARMEN NUEVO LEÓN**  
**ADMÓN. 2021-2024**

Bajo protesta de decir verdad declaramos que los Estados Financieros y sus Notas son razonablemente correctos y responsabilidad del emisor

C. HUMBERTO MEDINA QUIROGA  
 PRESIDENTE MUNICIPAL

*[Handwritten signature]*

LIC. FRANCISCO DEL BOSQUE RAMOS  
 TESORERO MUNICIPAL


*[Handwritten signature]*



**MUNICIPIO DE EL CARMEN**  
**Estado Analítico del Activo**  
**Del 1 de Enero al 31 de Marzo de 2023**  
**(Pesos)**


Concepto	Saldo Inicial 1	Cargos del Periodo 2	Abonos del Periodo 3	Saldo Final 4=(1+2-3)	Variación del Periodo (4-1)
<b>ACTIVO</b>					
<b>Activo Circulante</b>	34,069,006	243,048,059	247,972,544	29,144,521	-4,924,486
Efectivo y Equivalentes	28,083,842	170,012,914	174,947,955	23,148,801	-4,935,041
Derechos a Recibir Efectivo o Equivalentes	5,985,164	73,035,144	73,024,589	5,995,719	10,555
Derechos a Recibir Bienes o Servicios	0	0	0	0	0
Inventarios	0	0	0	0	0
Almacenes	0	0	0	0	0
Estimación por Pérdida o Deterioro de Activos Circulantes	0	0	0	0	0
Otros Activos Circulantes	0	0	0	0	0
<b>Activo No Circulante</b>	71,314,102	5,786,390	0	77,100,492	5,786,390
Inversiones Financieras a Largo Plazo	0	0	0	0	0
Derechos a Recibir Efectivo o Equivalentes a Largo Plazo	0	0	0	0	0
Bienes Inmuebles, Infraestructura y Construcciones en Proceso	48,045,392	3,679,000	0	51,724,392	3,679,000
Bienes Muebles	44,612,531	2,107,390	0	46,719,920	2,107,390
Activos Intangibles	1,799,078	0	0	1,799,078	0
Depreciación, Deterioro y Amortización Acumulada de Bienes	-23,142,898	0	0	-23,142,898	0
Activos Diferidos	0	0	0	0	0
Estimación por Pérdida o Deterioro de Activos no Circulantes	0	0	0	0	0
Otros Activos no Circulantes	0	0	0	0	0
<b>TOTAL DEL ACTIVO</b>	<b>105,383,109</b>	<b>248,834,448</b>	<b>247,972,544</b>	<b>106,245,013</b>	<b>861,904</b>

Bajo protesta de decir verdad declaramos que los Estados Financieros y sus Notas son razonablemente correctos y responsabilidad del emisor

  
 C. HUMBERTO MEDINA QUIROGA  
 PRESIDENTE MUNICIPAL

  
 C.P. RAÚL VILLARREAL ARREDONDO  
 SINDICO PRIMERO



  
 LIC. FRANCISCO DEL BOSQUE RAMOS  
 TESORERO MUNICIPAL

**PRESIDENCIA MUNICIPAL**  
**EL CARMEN NUEVO LEÓN**  
**ADMÓN. 2021-2024**

MUNICIPIO DE EL CARMEN  
 Estado Analítico de la Deuda y Otros Pasivos  
 Del 1 de Enero al 31 de Marzo de 2023  
 (Pesos)

Particular de las Deudas	Moneda de Contratación	Institución País Acreditada	Saldo Inicial del Periodo	Saldo Final del Periodo
<b>DEUDA PÚBLICA</b>				
<b>Corto Plazo</b>				
<b>Deuda Interna</b>				
Instituciones de Crédito	Peso	México	0	0
Títulos y Valores	Peso	México	0	0
Arrendamientos Financieros	Peso	México	0	0
<b>Deuda Externa</b>				
Organismos Financieros Internacionales	Peso	México	0	0
Deuda Bilateral	Peso	México	0	0
Títulos y Valores	Peso	México	0	0
Arrendamientos Financieros	Peso	México	0	0
<b>Subtotal a Corto Plazo</b>			<b>0</b>	<b>0</b>
<b>Largo Plazo</b>				
<b>Deuda Interna</b>				
Instituciones de Crédito	Peso	México	13,646,624	7,407,874
Títulos y Valores	Peso	México	13,646,624	7,407,874
Arrendamientos Financieros	Peso	México	0	0
<b>Deuda Externa</b>				
Organismos Financieros Internacionales	Peso	México	0	0
Deuda Bilateral	Peso	México	0	0
Títulos y Valores	Peso	México	0	0
Arrendamientos Financieros	Peso	México	0	0
<b>Subtotal a Largo Plazo</b>			<b>13,646,624</b>	<b>7,407,874</b>
<b>Otros Pasivos</b>	Peso	México	49,418,424	37,341,784
<b>Total Deuda y Otros Pasivos</b>			<b>63,065,048</b>	<b>44,749,658</b>

Bajo protesta de decir verdad declaramos que los Estados Financieros y sus Notas son razonablemente correctos y responsabilidad del emisor

*[Firma]*  
 C. HUMBERTO MEDINA QUIROGA  
 PRESIDENTE MUNICIPAL  
 C.P. RAÚL VILLARREAL ARREDONDO  
 SINDICO PRIMERO

*[Firma]*  
 LIC. FRANCISCO DEL BOSQUE RAMOS  
 TESORERO MUNICIPAL



PRESIDENCIA MUNICIPAL  
 EL CARMEN NUEVO LEÓN  
 ADMÓN. 2021-2024

**MUNICIPIO DE EL CARMEN**  
**Estado de Variación en la Hacienda Pública**  
**Del 1 de Enero al 31 de Marzo de 2023**  
**(pesos)**

Concepto	Hacienda Pública/Patrimonio Contribuido	Hacienda Pública/Patrimonio Generado de Ejercicios Anteriores	Hacienda Pública/Patrimonio Generado del Ejercicio	Exceso o Insuficiencia en la Actualización de la Hacienda Pública/Patrimonio	TOTAL
<b>HACIENDA PÚBLICA/PATRIMONIO CONTRIBUIDO NETO 2022</b>	0				0
Aportaciones	0				0
Donaciones de Capital	0				0
Actualización de la Hacienda Pública/Patrimonio	0				0
<b>HACIENDA PÚBLICA /PATRIMONIO GENERADO NETO 2022</b>		86,131,741	-43,813,680		42,318,061
Resultados del Ejercicio (Ahorro/Desahorro)			-43,813,680		-43,813,680
Resultados de Ejercicios Anteriores		86,131,741			86,131,741
Revalúos		0		0	0
Reservas		0			0
Rectificaciones de Resultados de Ejercicios Anteriores		0			0
<b>EXCESO O INSUFICIENCIA EN LA ACTUALIZACIÓN DE LA HACIENDA PÚBLICA/ PATRIMONIO NETO 2022</b>				0	0
Resultado por Posición Monetaria				0	0
Resultado por Tenencia de Activos no Monetarios				0	0
<b>HACIENDA PÚBLICA / PATRIMONIO NETO FINAL 2022</b>	0	86,131,741	-43,813,680	0	42,318,061
<b>CAMBIOS EN LA HACIENDA PÚBLICA/PATRIMONIO CONTRIBUIDO NETO 2023</b>	0				0
Aportaciones	0				0
Donaciones de Capital	0				0
Actualización de la Hacienda Pública/Patrimonio	0				0
<b>VARIACIONES DE LA HACIENDA PÚBLICA / PATRIMONIO GENERADO NETO 2023</b>		-43,813,680	63,031,973		19,218,294
Resultados del Ejercicio (Ahorro/Desahorro)			19,218,294		19,218,294
Resultados de Ejercicios Anteriores		-43,813,680	43,813,680		0
Revalúos		0	0	0	0
Reservas		0	0		0
Rectificaciones de Resultados de Ejercicios Anteriores			0		0
<b>CAMBIOS EN EL EXCESO O INSUFICIENCIA EN LA ACTUALIZACIÓN DE LA HACIENDA PÚBLICA/ PATRIMONIO NETO 2023</b>				0	0
Resultado por Posición Monetaria				0	0
Resultado por Tenencia de Activos no Monetarios				0	0
<b>HACIENDA PÚBLICA / PATRIMONIO NETO FINAL 2023</b>	0	42,318,061	19,218,294	0	61,536,355

Bajo protesta de decir verdad declaramos que los Estados Financieros y sus Notas son razonablemente correctos y responsabilidad del emisor

  
 C. HUMBERTO MEDINA QUIROGA

PRESIDENTE MUNICIPAL

  
 C.P. RAÚL VILLARREAL ARREDONDO  
 SINDICO PRIMERO



**PRESIDENCIA MUNICIPAL**  
**EL CARMEN NUEVO LEÓN**  
**ADMÓN. 2021-2024**

  
 LIC. FRANCISCO DEL BOSQUE RAMOS

TESORERO MUNICIPAL



MUNICIPIO DE EL CARMEN  
Estado de Flujos de Efectivo  
Del 1 de Enero al 31 de Marzo de 2023 y 2022  
(Pesos)

	2023	2022
<b>Flujos de Efectivo de las Actividades de Operación</b>		
<b>Origen</b>		
Impuestos	72,814,546	327,962,843
Cuotas y Aportaciones de Seguridad Social	11,933,500	33,153,054
Contribuciones de mejoras	0	0
Derechos	0	0
Productos	3,650,582	18,398,728
Aprovechamientos	116,002	905,950
Ingresos por Venta de Bienes y Prestación de Servicios	0	0
Participaciones, Aportaciones, Convenios, Incentivos Derivados de la Colaboración Fiscal y Fondos Distintos de Aportaciones	57,111,462	212,782,113
Transferencias, Asignaciones, Subsidios y Subvenciones, y Pensiones y Jubilaciones	0	0
Otros Origenes de Operación	0	62,722,998
<b>Aplicación</b>		
Servicios Personales	65,721,447	275,350,703
Materiales y Suministros	22,981,335	85,500,418
Servicios Generales	5,941,607	42,123,620
Transferencias Internas y Asignaciones al Sector Público	23,257,188	137,719,388
Transferencias al resto del Sector Público	0	0
Subsidios y Subvenciones	0	0
Ayudas Sociales	0	0
Pensiones y Jubilaciones	1,719,879	9,923,680
Transferencias a Fideicomisos, Mandatos y Contratos Antídotos	9,537	42,250
Transferencias a la Seguridad Social	0	0
Donativos	0	41,368
Transferencias al Exterior	0	0
Participaciones	0	0
Aportaciones	0	0
Convenios	0	0
Otras Aplicaciones de Operación	11,811,901	0
<b>Flujos Netos de Efectivo por Actividades de Operación</b>	<b>7,090,099</b>	<b>52,612,140</b>
<b>Flujos de Efectivo de las Actividades de Inversión</b>		
<b>Origen</b>		
Bienes Inmuebles, Infraestructura y Construcciones en Proceso	0	0
Bienes Muebles	0	0
Otros Origenes de Inversión	0	0
<b>Aplicación</b>		
Bienes Inmuebles, Infraestructura y Construcciones en Proceso	5,786,390	45,384,513
Bienes Muebles	3,679,000	38,580,181
Otras Aplicaciones de Inversión	2,107,390	6,393,692
<b>Flujos Netos de Efectivo por Actividades de Inversión</b>	<b>-5,786,390</b>	<b>-45,384,513</b>
<b>Flujo de Efectivo de las Actividades de Financiamiento</b>		
<b>Origen</b>		
Endeudamiento Neto	0	0
Interno	0	0
Externo	0	0
Otros Origenes de Financiamiento	0	0
<b>Aplicación</b>		
Servicios de la Deuda	6,238,750	3,118,394
Interno	6,238,750	3,118,394
Externo	0	0
Otras Aplicaciones de Financiamiento	0	0
<b>Flujos netos de Efectivo por Actividades de Financiamiento</b>	<b>-6,238,750</b>	<b>-3,118,394</b>
<b>Incremento/Disminución Neta en el Efectivo y Equivalentes al Efectivo</b>	<b>-4,935,041</b>	<b>4,109,233</b>
<b>Efectivo y Equivalentes al Efectivo al Inicio del Ejercicio</b>	<b>28,083,842</b>	<b>23,974,609</b>
<b>Efectivo y Equivalentes al Efectivo al final del Ejercicio</b>	<b>23,148,801</b>	<b>28,083,842</b>



ESTADOS UNIDOS MEXICANOS  
**PRESIDENCIA MUNICIPAL**  
**EL CARMEN NUEVO LEÓN**  
**ADMÓN. 2021-2024**

Bajo protesta de decir verdad declaramos que los Estados Financieros y sus Notas son razonablemente correctos y responsabilidad del emisor

C. HUMBERTO MEDINA QUIROGA  
PRESIDENTE MUNICIPAL


LIC. FRANCISCO DEL BOSQUE RAMOS  
TESORERO MUNICIPAL


MUNICIPIO DE EL CARMEN  
Informe de Pasivos Contingentes  
Del 1 de Enero al 31 de Marzo de 2023  
(Pesos)

"En cumplimiento a lo dispuesto en los artículos 46, fracción I, inciso d, y 52 de la Ley General de Contabilidad Gubernamental, y de conformidad con lo establecido en el capítulo VII, numeral III, inciso g) del Manual de Contabilidad Gubernamental emitido por el CONAFC, el ente público informa lo siguiente:"

Cuenta	Contingido	Importe
TOTAL		

Bajo protesta de decir verdad declaramos que los Estados Financieros y sus Notas son razonablemente correctos y responsabilidad del emisor

  
C. HUMBERTO MEDINA QUIROGA  
PRESIDENTE MUNICIPAL  
C.P. RAUL VILLARREAL ARREDONDO  
SINDICO PRIMERO

  
LIC. FRANCISCO DEL BOSQUE RAMOS  
TESORERO MUNICIPAL  
PRESIDENCIA MUNICIPAL  
EL CARMEN NUEVO LEÓN  
ADMÓN. 2021-2024

MUNICIPIO DE EL CARMEN

Conciliación entre los Ingresos Presupuestarios y Contables  
Correspondiente del 1 de Enero al 31 de Marzo de 2023

(Cifras en pesos)

1. Ingresos Presupuestarios

73,000,529

2. Más Ingresos contables no presupuestarios		0
2.1 Ingresos Financieros		0
2.2 Incremento por Variación de Inventarios		0
2.3 Disminución del exceso de estimaciones por pérdida o deterioro u obsolescencia		0
2.4 Disminución del exceso de provisiones		0
2.5 Otros ingresos y beneficios varios		0
2.6 Otros ingresos contables no presupuestarios		0
3. Menos Ingresos presupuestarios no contables		188,984
3.1 Aprovechamientos Patrimoniales		188,984
3.2 Ingresos derivados de financiamientos		0
3.3 Otros Ingresos presupuestarios no contables		0

4. Ingresos Contables (4=1+2-3)

72,811,545

C. HUMBERTO MEDINA QUIROGA  
PRESIDENTE MUNICIPAL

C. P. RAUL VILLARREAL ARREDONDO  
SINDICO PRIMERO



LIC. FRANCISCO DEL BOSQUE RAMOS  
TESORERO MUNICIPAL

PRESIDENCIA MUNICIPAL  
EL CARMEN NUEVO LEÓN  
ADMÓN. 2021-2024



**MUNICIPIO DE EL CARMEN**  
 Conciliación entre los Egresos Presupuestarios y los Gastos Contables  
 Correspondiente del 1 de Enero al 31 de Marzo de 2023

<b>1. Total de egresos (presupuestarios)</b>	<b>65,934,685</b>
<b>2. Menos egresos presupuestarios no contables</b>	<b>12,025,140</b>
2.1 Materias Primas y Materiales de Producción y Comercialización	0
2.2 Materiales y Suministros	0
2.3 Mobiliario y Equipo de Administración	1,609,192
2.4 Mobiliario y Equipo Educativo y Recreativo	0
2.5 Equipo e Instalación Médico y de Laboratorio	450,000
2.6 Vehículos y Equipo de Transporte	0
2.7 Equipo de Defensa y Seguridad	0
2.8 Maquinaria, Otros Equipos y Herramientas	48,198
2.9 Activos Biológicos	0
2.10 Bienes Inmuebles	0
2.11 Activos Intangibles	0
2.12 Obra Pública en Bienes de Dominio Público	0
2.13 Obra Pública en Bienes Propios	3,679,000
2.14 Acciones y Participaciones de Capital	0
2.15 Compra de Títulos y Valores	6,238,750
2.16 Concesión de Pasájemos	0
2.17 Inversiones en Fideicomisos, Mandatos y Otros Análogos	0
2.18 Provisiones para Contingencias y Otras Erogaciones Especiales	0
2.19 Amortización de la Deuda Pública	0
2.20 Adeudos de Ejercicios Fiscales Anteriores (ADEFAS)	0
2.21 Otros Egresos Presupuestarios No Contables	0

<b>3. Mas Gasto Contables No Presupuestales</b>	<b>0</b>
3.1 Estimaciones, Depreciaciones, Deterioros, Obsolescencia y Amortizaciones	0
3.2 Provisiones	0
3.3 Disminución de Inventarios	0
3.4 Aumento por insuficiencia de estimaciones por pérdida o deterioro u obsolescencia	0
3.5 Aumento por insuficiencia de provisiones	0
3.6 Otros Gastos	0
3.7 Otros Gastos Contables No Presupuestales	0
<b>4. Total de Gasto Contable (4 = 1 + 2 + 3)</b>	<b>53,909,545</b>

*[Firma]*  
 C. HUMBERTO MEDINA QUIROGA  
 PRESIDENTE MUNICIPAL

C.P. RAÚL VILARREAL ARREDONDO  
 SINDICO PRIMERO



*[Firma]*  
 LIC. FRANCISCO DEL BOSQUE RAMOS  
 TESORERO MUNICIPAL

**PRESIDENCIA MUNICIPAL  
 EL CARMEN NUEVO LEÓN  
 ADMÓN. 2021-2024**

MUNICIPIO DE EL CARMEN  
Estado Analítico de Ingresos  
01 de Enero del 2024 al 31 de Diciembre del 2024

Rubro de Ingresos	Ingreso					Diferencia (6=5-a6)
	Estimado	Ampliaciones y Reducciones	Modificado	Devengado	Recaudado	
	(1)	(2)	(3)=(1+2)	(4)	(5)	
Impuestos	28,087,544	0	28,087,544	11,933,500	11,933,500	-16,154,044
Cuotas y Aportaciones de Seguridad Social	0	0	0	0	0	0
Contribuciones de Mejoras	27,042	0	27,042	0	0	-27,042
Derechos	1,240,971	0	1,240,971	3,650,582	3,650,582	2,409,611
Productos	1,358,689	0	1,358,689	116,002	116,002	-1,242,687
Aprovechamientos	23,202,881	0	23,202,881	188,984	188,984	-23,013,898
Ingresos por Venta de Bienes, Prestación de Servicios y Otros Ingresos	0	0	0	0	0	0
Participaciones, Aportaciones, Convenios, Incentivos Derivados de la Colaboración Fiscal y Fondos Distintos de Aportaciones	258,872,684	0	258,872,684	57,111,462	57,111,462	-201,761,222
Transferencias, Asignaciones, Subsidios y Subvenciones, y Pensiones y Jubilaciones	0	0	0	0	0	0
Ingresos Derivados de Financiamientos	0	0	0	0	0	0
<b>Total</b>	<b>312,789,811</b>	<b>0</b>	<b>312,789,811</b>	<b>73,000,529</b>	<b>73,000,529</b>	<b>-239,789,282</b>
				Ingresos excedentes <sup>1</sup>		

Estado Analítico de Ingresos por Fuente de Financiamiento	Ingreso					Diferencia (6=5-a6)
	Estimado	Ampliaciones y Reducciones	Modificado	Devengado	Recaudado	
	(1)	(2)	(3)=(1+2)	(4)	(5)	
<b>Ingresos del Poder Ejecutivo Federal o Estatal y de los Municipios</b>						
Impuestos	28,087,544	0	28,087,544	11,933,500	11,933,500	-16,154,044
Cuotas y Aportaciones de Seguridad Social	0	0	0	0	0	0
Contribuciones de Mejoras	27,042	0	27,042	0	0	-27,042
Derechos	1,240,971	0	1,240,971	3,650,582	3,650,582	2,409,611
Productos	1,358,689	0	1,358,689	116,002	116,002	-1,242,687
Aprovechamientos	23,202,881	0	23,202,881	188,984	188,984	-23,013,898
Participaciones, Aportaciones, Convenios, Incentivos Derivados de la Colaboración Fiscal y Fondos Distintos de Aportaciones	258,872,684	0	258,872,684	57,111,462	57,111,462	-201,761,222
Transferencias, Asignaciones, Subsidios y Subvenciones, y Pensiones y Jubilaciones	0	0	0	0	0	0
<b>Ingresos de los Entes Públicos de los Poderes Legislativo y Judicial, de los Órganos Autónomos y del Sector Parastatal o Paramunicipal, así como de las Empresas Productivas del Estado</b>						
Cuotas y Aportaciones de Seguridad Social	0	0	0	0	0	0
Productos	0	0	0	0	0	0
Ingresos por Venta de Bienes, Prestación de Servicios y Otros Ingresos	0	0	0	0	0	0
Transferencias, Asignaciones, Subsidios y Subvenciones, y Pensiones y Jubilaciones	0	0	0	0	0	0
<b>Ingresos derivados de financiamiento</b>						
Ingresos Derivados de Financiamientos	0	0	0	0	0	0
<b>Total</b>	<b>312,789,811</b>	<b>0</b>	<b>312,789,811</b>	<b>73,000,529</b>	<b>73,000,529</b>	<b>-239,789,282</b>
				Ingresos excedentes		



C. HUMBERTO MEDINA QUIROGA  
PRESIDENTE MUNICIPAL


C.P. RAÚL VILLARREAL ARREDONDO  
SÍNDICO PRIMERO

PRESIDENCIA MUNICIPAL  
EL CARMEN NUEVO LEÓN  
ADMÓN. 2021-2024

LIC. FRANCISCO DEL BOSQUE RAMOS  
TESORERO MUNICIPAL

MUNICIPIO DE EL CARMEN  
 Estado Analítico del Ejercicio del Presupuesto de Egresos  
 Clasificación Administrativa  
 Del 1 de Enero al 31 de Marzo de 2023


Concepto	Egresos					Subejercicio 6=(3+4)
	Aprobado	Ampliaciones/ (Reducciones)	Modificado	Devengado	Pagado	
	1	2	3=(1+2)	4	5	
no/Dependencia	\$321,329,523	\$0	\$321,329,523	\$65,934,685	\$65,934,685	\$255,394,838
ARMEN	\$321,329,523	\$0	\$321,329,523	\$65,934,685	\$65,934,685	\$255,394,838
			\$0			\$0
			\$0			\$0
			\$0			\$0
			\$0			\$0
			\$0			\$0
			\$0			\$0
			\$0			\$0
			\$0			\$0
el Gasto	\$321,329,523	\$0	\$321,329,523	\$65,934,685	\$65,934,685	\$255,394,838

  
 C. HUMBERTO MEDINA QUIROGA  
 PRESIDENTE MUNICIPAL

  
 C.P. RAÚL VILLARREAL ARREDONDO  
 SINDICO PRIMERO



PRESIDENCIA MUNICIPAL  
 EL CARMEN NUEVO LEÓN  
 ADMÓN. 2021-2024

  
 LIC. FRANCISCO DEL BOSQUE RAMOS  
 TESORERO MUNICIPAL



**MUNICIPIO DE EL CARMEN**  
 Estado Analítico del Ejercicio del Presupuesto de Egresos  
 Clasificación por Objeto del Gasto (Capítulo y Concepto)  
 Del 1 de Enero al 31 de Marzo de 2023

Concepto	Egresos					Subejercicio
	Aprobado	Ampliaciones/ (Reducciones)	Modificado	Devengado	Pagado	
	1	2	3=(1+2)	4	5	
<b>Servicios Personales</b>	<b>102,213,007</b>	<b>0</b>	<b>102,213,007</b>	<b>22,981,335</b>	<b>22,981,335</b>	<b>79,231,673</b>
Remuneraciones al Personal de Carácter Permanente	93,013,007	0	93,013,007	22,067,070	22,067,070	70,945,937
Remuneraciones al Personal de Carácter Transitorio	9,200,000	0	9,200,000	0	0	9,200,000
Remuneraciones Adicionales y Especiales	0	0	0	71,790	71,790	-71,790
Seguridad Social	0	0	0	0	0	0
Otras Prestaciones Sociales y Económicas	0	0	0	842,475	842,475	-842,475
Previsiones	0	0	0	0	0	0
Pago de Estímulos a Servidores Públicos	0	0	0	0	0	0
<b>Materiales y Suministros</b>	<b>55,890,002</b>	<b>0</b>	<b>55,890,002</b>	<b>5,941,607</b>	<b>5,941,607</b>	<b>49,948,395</b>
Materiales de Administración, Emisión de Documentos y Artículos Oficiales	6,095,002	0	6,095,002	1,295,207	1,295,207	4,799,795
Alimentos y Utensilios	2,070,000	0	2,070,000	119,371	119,371	1,950,629
Materias Primas y Materiales de Producción y Comercialización	0	0	0	0	0	0
Materiales y Artículos de Construcción y de Reparación	9,775,000	0	9,775,000	853,650	853,650	8,921,350
Productos Químicos, Farmacéuticos y de Laboratorio	1,725,000	0	1,725,000	202,187	202,187	1,522,813
Combustibles, Lubricantes y Aditivos	23,000,000	0	23,000,000	2,594,640	2,594,640	20,405,360
Vestuario, Blancos, Prendas de Protección y Artículos Deportivos	2,875,000	0	2,875,000	580,499	580,499	2,294,501
Materiales y Suministros Para Seguridad	2,300,000	0	2,300,000	0	0	2,300,000
Herramientas, Refacciones y Accesorios Menores	8,050,000	0	8,050,000	296,052	296,052	7,753,948
<b>Servicios Generales</b>	<b>82,733,115</b>	<b>0</b>	<b>82,733,115</b>	<b>23,257,188</b>	<b>23,257,188</b>	<b>59,475,928</b>
Servicios Básicos	34,500,000	0	34,500,000	1,644,387	1,644,387	32,855,613
Servicios de Arrendamiento	16,100,000	0	16,100,000	1,066,159	1,066,159	15,033,841
Servicios Profesionales, Científicos, Técnicos y Otros Servicios	5,750,000	0	5,750,000	1,106,664	1,106,664	4,643,336
Servicios Financieros, Bancarios y Comerciales	1,725,000	0	1,725,000	37,572	37,572	1,687,428
Servicios de Instalación, Reparación, Mantenimiento y Conservación	20,863,115	0	20,863,115	19,189,033	19,189,033	1,674,082
Servicios de Comunicación Social y Publicidad	575,000	0	575,000	0	0	575,000
Servicios de Traslado y Viáticos	345,000	0	345,000	131,277	131,277	213,723
Servicios Oficiales	575,000	0	575,000	40,452	40,452	534,548
Otros Servicios Generales	2,300,000	0	2,300,000	41,643	41,643	2,258,358
<b>Transferencias, Asignaciones, Subsidios y Otras Ayudas</b>	<b>2,300,000</b>	<b>0</b>	<b>2,300,000</b>	<b>1,729,416</b>	<b>1,729,416</b>	<b>570,584</b>
Transferencias Internas y Asignaciones al Sector Público	0	0	0	0	0	0
Transferencias al Resto del Sector Público	0	0	0	0	0	0
Subsidios y Subvenciones	0	0	0	0	0	0
Ayudas Sociales	1,725,000	0	1,725,000	1,719,879	1,719,879	5,121
Pensiones y Jubilaciones	0	0	0	9,537	9,537	-9,537
Transferencias a Fideicomisos, Mandatos y Otros Análogos	0	0	0	0	0	0
Transferencias a la Seguridad Social	0	0	0	0	0	0
Donativos	575,000	0	575,000	0	0	575,000
Transferencias al Exterior	0	0	0	0	0	0
<b>Bienes Muebles, Inmuebles e Intangibles</b>	<b>12,650,000</b>	<b>0</b>	<b>12,650,000</b>	<b>2,107,390</b>	<b>2,107,390</b>	<b>10,542,610</b>
Mobiliario y Equipo de Administración	3,450,000	0	3,450,000	1,609,192	1,609,192	1,840,808
Mobiliario y Equipo Educativo y Recreativo	1,150,000	0	1,150,000	0	0	1,150,000
Equipo e Instrumental Médico y de Laboratorio	1,150,000	0	1,150,000	0	0	1,150,000
Vehículos y Equipo de Transporte	2,300,000	0	2,300,000	450,000	450,000	1,850,000
Equipo de Defensa y Seguridad	1,150,000	0	1,150,000	0	0	1,150,000
Maquinaria, Otros Equipos y Herramientas	2,300,000	0	2,300,000	48,198	48,198	2,251,802
Activos Biológicos	0	0	0	0	0	0
Bienes Inmuebles	0	0	0	0	0	0
Activos Intangibles	1,150,000	0	1,150,000	0	0	1,150,000
<b>Inversión Pública</b>	<b>34,500,000</b>	<b>0</b>	<b>34,500,000</b>	<b>3,679,000</b>	<b>3,679,000</b>	<b>30,821,000</b>
Obra Pública en Bienes de Dominio Público	28,750,000	0	28,750,000	0	0	28,750,000
Obra Pública en Bienes Propios	5,750,000	0	5,750,000	3,679,000	3,679,000	2,071,000
Proyectos Productivos y Acciones de Fomento	0	0	0	0	0	0



**PRESIDENCIA MUNICIPAL**  
**EL CARMEN NUEVO LEÓN**  
 ADMÓN. 2021-2024

**MUNICIPIO DE EL CARMEN**  
 Estado Analítico del Ejercicio del Presupuesto de Egresos  
 Clasificación por Objeto del Gasto (Capítulo y Concepto)  
 Del 1do Enero al 31 de Marzo de 2023

Concepto	Egresos					Subtotal
	Aprobado	Ampliaciones/ (Reducciones)	Modificado	Devengado	Pagado	
	1	2	3=(1+2)	4	5	6=(3+4)
<b>Inversiones Financieras y Otras Provisiones</b>	0	0	0	0	0	0
Inversiones Para el Fomento de Actividades Productivas	0	0	0	0	0	0
Acciones y Participaciones de Capital	0	0	0	0	0	0
Compra de Títulos y Valores	0	0	0	0	0	0
Concesión de Préstamos	0	0	0	0	0	0
Inversiones en Fideicomisos, Mandatos y Otros Análogos	0	0	0	0	0	0
Otras Inversiones Financieras	0	0	0	0	0	0
Provisiones para Contingencias y Otras Erogaciones Especiales	0	0	0	0	0	0
<b>Participaciones y Aportaciones</b>	0	0	0	0	0	0
Participaciones	0	0	0	0	0	0
Aportaciones	0	0	0	0	0	0
Convenios	0	0	0	0	0	0
<b>Deuda Pública</b>	31,043,399	0	31,043,399	6,238,750	6,238,750	24,804,649
Amortización de la Deuda Pública	29,222,239	0	29,222,239	6,238,750	6,238,750	22,983,489
Intereses de la Deuda Pública	1,821,159	0	1,821,159	0	0	1,821,159
Comisiones de la Deuda Pública	0	0	0	0	0	0
Gastos de la Deuda Pública	0	0	0	0	0	0
Costo por Coberturas	0	0	0	0	0	0
Apoyos Financieros	0	0	0	0	0	0
Adeudos de Ejercicios Fiscales Anteriores (Adefas)	0	0	0	0	0	0
<b>Total del Gasto</b>	<b>321,329,523</b>	<b>0</b>	<b>321,329,523</b>	<b>65,934,685</b>	<b>65,934,685</b>	<b>255,394,838</b>

*[Signature]*  
 C. HUMBERTO MEDINA QUIROGA  
 PRESIDENTE MUNICIPAL

*[Signature]*  
 LIC. FRANCISCO DEL BOSQUE RAMOS  
 TESORERO MUNICIPAL

*[Signature]*  
 C.P. RAÚL VILLARREAL ARREDONDO  
 SINDICO PRIMERO



**PRESIDENCIA MUNICIPAL**  
**EL CARMEN NUEVO LEÓN**  
**ADMÓN. 2021-2024**



**MUNICIPIO DE EL CARMEN**  
**Estado Analítico del Ejercicio del Presupuesto de Egresos**  
**Clasificación Económica (por Tipo de Gasto)**  
**Del 1 de Enero al 31 de Marzo de 2023**

Concepto	Egresos					Subejercicio
	Aprobado	Ampliaciones/ (Reducciones)	Modificado	Devengado	Pagado	
	1	2	3 = (1+2)	4	5	
					6 = (3-4)	
Gasto Corriente	237,041,124	0	237,041,124	53,909,545	53,909,545	183,131,579
Gasto de Capital	53,245,000	0	53,245,000	5,786,390	5,786,390	47,458,610
Amortización de la Deuda y Extinción de Pasivos	31,043,399	0	31,043,399	6,238,750	6,238,750	24,804,649
Pensiones y Jubilaciones	0	0	0	0	0	0
Participaciones	0	0	0	0	0	0
<b>Total del Gasto</b>	<b>321,329,523</b>	<b>0</b>	<b>321,329,523</b>	<b>65,934,685</b>	<b>65,934,685</b>	<b>255,394,838</b>

C. HUMBERTO MEDINA QUIROGA  
PRESIDENTE MUNICIPAL

LIC. FRANCISCO DEL BOSQUE RAMOS  
TESORERO MUNICIPAL

C.P. RAÚL VILLARREAL ARREDONDO  
SINDICO PRIMERO



PRESIDENCIA MUNICIPAL  
EL CARMEN NUEVO LEÓN  
ADMÓN. 2021-2024



**MÚNICIPIO DE EL CARMEN**  
**Estado Analítico del Ejercicio del Presupuesto de Egresos**  
**Clasificación Funcional (Finalidad y Función)**  
**Del 1 de Enero al 31 de Marzo de 2023**

Concepto	Egresos					Subejercicio
	Aprobado	Ampliaciones/ (Reducciones)	Modificado	Devengado	Pagado	
	1	2	3 = (1+2)	4	5	
00	321,329,523	0	321,329,523	65,934,685	65,934,685	255,394,838
01						
02						
03						
04						
05						
06						
07						
08						
09						
10						
11						
12						
13						
14						
15						
16						
17						
18						
19						
20						
21						
22						
23						
24						
25						
26						
27						
28						
29						
30						
31						
32						
33						
34						
35						
36						
37						
38						
39						
40						
41						
42						
43						
44						
45						
46						
47						
48						
49						
50						
51						
52						
53						
54						
55						
56						
57						
58						
59						
60						
61						
62						
63						
64						
65						
66						
67						
68						
69						
70						
71						
72						
73						
74						
75						
76						
77						
78						
79						
80						
81						
82						
83						
84						
85						
86						
87						
88						
89						
90						
91						
92						
93						
94						
95						
96						
97						
98						
99						
100						
<b>Total del Gasto</b>	<b>321,329,523</b>	<b>0</b>	<b>321,329,523</b>	<b>65,934,685</b>	<b>65,934,685</b>	<b>255,394,838</b>

C. HUMBERTO MEDINA QUIROGA  
PRESIDENTE MUNICIPAL

C.P. RAÚL VILLARREAL ARREDONDO  
SINDICO PRIMERO

LIC. FRANCISCO DEL BOSQUE RAMOS  
TESORERO MUNICIPAL



PRESIDENCIA MUNICIPAL  
EL CARMEN NUEVO LEÓN  
ADMÓN. 2021-2024

**MUNICIPIO DE EL CARMEN**  
**Endeudamiento Neto**  
**Del 1 de Enero al 31 de Marzo de 2023**

Identificación de Crédito o Instrumento	Contratación/Ocurrencia	Amortización	Endeudamiento Neto
	A Créditos Bancarios	B	C=A-B
			-6,238,750
			0
			0
			0
			0
			0
			0
			0
			0
			0
<b>Total Créditos Bancarios</b>	<b>0</b>	<b>6,238,750</b>	<b>-6,238,750</b>

<b>Otros Instrumentos de Deuda</b>			
			0
			0
			0
			0
			0
			0
			0
			0
			0
			0
			0
<b>Total Otros Instrumentos de Deuda</b>	<b>0</b>	<b>0</b>	<b>0</b>
<b>TOTAL</b>	<b>0</b>	<b>6,238,750</b>	<b>-6,238,750</b>

C. HUMBERTO MEDINA QUIROGA  
 PRESIDENTE MUNICIPAL

C.P. RAÚL VILLARREAL ARREDONDO  
 SINDICO PRIMERO



PRESIDENCIA MUNICIPAL  
 EL CARMEN NUEVO LEÓN  
 ADMÓN. 2021-2024



**MUNICIPIO DE EL CARMEN**  
**Intereses de la Deuda**  
**Del 1 de Enero al 31 de Marzo de 2023**

Identificación de Crédito o Instrumento	Devengado	Pagado
<b>Créditos Bancarios</b>		
<b>Total de intereses de Créditos Bancarios</b>	<b>0</b>	<b>0</b>

<b>Otros Instrumentos de Deuda</b>		
<b>Total de intereses de Otros Instrumentos de Deuda</b>	<b>0</b>	<b>0</b>

<b>TOTAL</b>	<b>0</b>	<b>0</b>
--------------	----------	----------

C. HUMBERTO MEDINA QUIROGA  
 PRESIDENTE MUNICIPAL

*Humberto Medina Quiroga*  
 C. P. RAÚL VILLARREAL ARREDONDO  
 SINDICO PRIMERO



PRESIDENCIA MUNICIPAL  
 EL CARMEN NUEVO LEÓN  
 ADMÓN. 2021-2024

FRANCISCO DEL BOSQUE RA  
 TESORERO MUNICIPAL



MUNICIPIO DE EL CARMEN  
 Indicadores de Postura Fiscal  
 Del Mide Enfoque al 31 de Marzo de 2024

Concepto	Estimado	Devenido	Pagado <sup>3</sup>
<b>I. Ingresos Presupuestarios (I=1+2)</b>	<b>312,789,814</b>	<b>73,000,529</b>	<b>73,000,529</b>
1. Ingresos del Gobierno de la Entidad Federativa <sup>1</sup>	312,789,814	73,000,529	73,000,529
2. Ingresos del Sector Paraestatal <sup>1</sup>	0	0	0
<b>II. Egresos Presupuestarios (II=3+4)</b>	<b>290,286,124</b>	<b>59,695,935</b>	<b>59,695,935</b>
3. Egresos del Gobierno de la Entidad Federativa <sup>2</sup>	290,286,124	59,695,935	59,695,935
4. Egresos del Sector Paraestatal <sup>2</sup>	0	0	0
<b>III. Balance Presupuestario (Superávit o Déficit) (III = I - II)</b>	<b>22,503,686</b>	<b>13,304,594</b>	<b>13,304,594</b>
<b>Concepto</b>	<b>Estimado</b>	<b>Devenido</b>	<b>Pagado<sup>3</sup></b>
<b>III. Balance presupuestario (Superávit o Déficit)</b>	<b>22,503,686</b>	<b>13,304,594</b>	<b>13,304,594</b>
<b>IV. Intereses, Comisiones y Gastos de la Deuda</b>	<b>1,821,159</b>	<b>0</b>	<b>0</b>
<b>V. Balance Primario (Superávit o Déficit) (V= III - IV)</b>	<b>20,682,527</b>	<b>13,304,594</b>	<b>13,304,594</b>
<b>Concepto</b>	<b>Estimado</b>	<b>Devenido</b>	<b>Pagado<sup>3</sup></b>
<b>A. Financiamiento</b>	<b>0</b>	<b>0</b>	<b>0</b>
<b>B. Amortización de la deuda</b>	<b>29,222,239</b>	<b>6,238,750</b>	<b>6,238,750</b>
<b>C. Endeudamiento ó desendeudamiento (C = A - B)</b>	<b>-29,222,239</b>	<b>-6,238,750</b>	<b>-6,238,750</b>

1. Los Ingresos que se presenten son los ingresos presupuestarios totales sin incluir los ingresos por financiamientos. Los Ingresos del Gobierno de la Entidad Federativa corresponden a los del Poder Ejecutivo, Legislativo Judicial y Autónomos
2. Los egresos que se presenten son los egresos presupuestarios totales sin incluir los egresos por amortización. Los egresos del Gobierno de la Entidad Federativa corresponden a los del Poder Ejecutivo, Legislativo, Judicial y Organos Autónomos
3. Para Ingresos se reportan los ingresos recaudados; para egresos se reportan los egresos pagados

*shc*  
 C. HUMBERTO MEDINA QUIROGA  
 PRESIDENTE MUNICIPAL  
 C.P. RAÚL VILLARREAL ARREDONDO  
 SINDICO PRIMERO



*Francisco M. Ramos*  
 LIC. FRANCISCO DEL BOSQUE RAMOS  
 TESORERO MUNICIPAL

PRESIDENCIA MUNICIPAL  
 EL CARMEN NUEVO LEÓN  
 ADMÓN. 2021-2024

**MUNICIPIO DE EL CARMEN**  
**Gasto por Categoría Programática**  
**Del 1 de Enero al 31 de Marzo de 2023**

Concepto	Egresos					Subejercicio
	Aprobado	Ampliaciones/(Reducciones)	Modificado	Devengado	Pagado	
	1	2	3=(1+2)	4	5	
<b>Total del Gasto</b>	<b>321,329,523</b>	<b>0</b>	<b>321,329,523</b>	<b>65,934,685</b>	<b>65,934,685</b>	<b>255,394,838</b>
Subsidios: Sector Social y Privado o Entidades Federativas y Municipios	0	0	0	0	0	0
Sujetos a Reglas de Operación	0	0	0	0	0	0
Otros Subsidios	0	0	0	0	0	0
Desempeño de las Funciones	321,329,523	0	321,329,523	65,934,685	65,934,685	255,394,838
Prestación de Servicios Públicos	321,329,523	0	321,329,523	65,934,685	65,934,685	255,394,838
Provisión de Bienes Públicos	0	0	0	0	0	0
Planeación, seguimiento y evaluación de políticas públicas	0	0	0	0	0	0
Promoción y fomento	0	0	0	0	0	0
Regulación y supervisión	0	0	0	0	0	0
Funciones de las Fuerzas Armadas (Únicamente Gobierno Federal)	0	0	0	0	0	0
Específicos	0	0	0	0	0	0
Proyectos de Inversión	0	0	0	0	0	0
Administrativos y de Apoyo	0	0	0	0	0	0
Apoyo al proceso presupuestario y para mejorar la eficiencia institucional	0	0	0	0	0	0
Apoyo a la función pública y al mejoramiento de la gestión	0	0	0	0	0	0
Operaciones ajenas	0	0	0	0	0	0
Compromisos	0	0	0	0	0	0
Obligaciones de cumplimiento de resolución jurisdiccional	0	0	0	0	0	0
Desastres Naturales	0	0	0	0	0	0
Obligaciones	0	0	0	0	0	0
Pensiones y jubilaciones	0	0	0	0	0	0
Aportaciones a la seguridad social	0	0	0	0	0	0
Aportaciones a fondos de estabilización	0	0	0	0	0	0
Aportaciones a fondos de inversión y reestructura de pensiones	0	0	0	0	0	0
Programas de Gasto Federalizado (Gobierno Federal)	0	0	0	0	0	0
Gasto Federalizado	0	0	0	0	0	0
Gastos a entidades federativas y municipios	0	0	0	0	0	0
Gastos de fideicomiso, deuda o apoyos a deudores y ahorradores de la banca	0	0	0	0	0	0
Gastos de ejercicios fiscales anteriores	0	0	0	0	0	0

C. HUMBERTO MEDINA QUIROGA  
PRESIDENTE MUNICIPAL

C.P. RAÚL VILLARREAL ARREDONDO  
SINDICO PRIMERO



LIC. FRANCISCO DEL BOSQUE RAMOS  
TESORERO MUNICIPAL

**PRESIDENCIA MUNICIPAL**  
**EL CARMEN NUEVO LEÓN**  
**ADMÓN. 2021-2024**